



Ј.З.У. ИНСТИТУТ ЗА ЈАВНО ЗДРАВЈЕ  
НА РЕПУБЛИКА СЕВЕРНА МАКЕДОНИЈА

# АНАЛИЗА НА ИСКОРИСТЕНОСТА НА БОЛНИЧКИТЕ КАПАЦИТЕТИ ВО ЗДРАВСТВЕНИТЕ УСТАНОВИ ВО РЕПУБЛИКА СЕВЕРНА МАКЕДОНИЈА ВО 2023 ГОДИНА

Скопје, 2024





**Ј.З.У. Институт за јавно здравје  
на Република Северна Македонија**

**АНАЛИЗА НА ИСКОРИСТЕНОСТА  
НА БОЛНИЧКИТЕ КАПАЦИТЕТИ ВО  
ЗДРАВСТВЕНИТЕ УСТАНОВИ ВО  
РЕПУБЛИКА СЕВЕРНА МАКЕДОНИЈА  
ВО 2023 ГОДИНА**

**Скопје, 2024**

**Издавач: Ј.З.У. ИНСТИТУТ ЗА ЈАВНО ЗДРАВЈЕ НА РЕПУБЛИКА СЕВЕРНА МАКЕДОНИЈА-СКОПЈЕ**

**Стручна изработка:** Оддел за здравствена промоција и следење на болести

**Автори:**

**Тања Лековска-Стоицовска**

**Даниела Дуковска**

**Елена Чибишева**

**Уредник:**

**Елена Косевска**


**Техничка подготовка:**

**Борче Андоновски**

**Сузана Дунгевска**

**Печати:** Винсент графика

**Тираж:** 20 примероци



## **СОДРЖИНА**

<b>1. ПРЕДГОВОР</b>	<b>7</b>
<b>2. ВОВЕД</b>	<b>9</b>
<b>3. МЕТОДОЛОГИЈА ЗА ИЗГОТВУВАЊЕ НА АНАЛИЗАТА</b>	<b>10</b>
<b>4. ПОСТИГНАТ РАЗВОЈ И ОРГАНИЗАЦИОНА ПОСТАВЕНОСТ НА БОЛНИЧКО - СТАЦИОНАРНАТА ДЕЈНОСТ ВО РЕПУБЛИКА СЕВЕРНА МАКЕДОНИЈА</b>	<b>10</b>
<b>5. ФУНКЦИОНАЛНА АКТИВНОСТ НА БОЛНИЧКО – СТАЦИОНАРНАТА ДЕЈНОСТ ВО РЕПУБЛИКА СЕВЕРНА МАКЕДОНИЈА</b>	<b>14</b>
<b>6. КОНСТАТАЦИИ</b>	<b>16</b>
<b>ПРИЛОГ ТАБЕЛИ</b>	<b>19</b>



## 1. ПРЕДГОВОР

Анализата за искористеноста на болничките капацитети во Република Северна Македонија се изготвува согласно Националната годишна програма за јавно здравје на Република Северна Македонија и Планот и Програмата за работа на Институтот за јавно здравје на Република Северна Македонија - Скопје.

Анализата има за цел да ја прикаже организационата поставеност, територијалната дистрибуција, кадровската обезбеденост, функционалната активност и искористеноста на болничките капацитети во Р.С.Македонија, преку анализа на основните показатели за болничката дејност.

Извршено е ретроспективно истражување на болничката дејност во Република Северна Македонија, во целина, по општини и по статистички региони, во период 1990, 2011-2023г. со детален приказ на работата и искористеноста на болничките капацитети во 2023 година. При изготвување на Анализата користени се официјални статистички податоци од извештаите на службата за болничко-стационарно лекување (Образец бр.03-21-60) доставени од 10-те центри за јавно здравје до Институтот за јавно здравје на Република Северна Македонија - Скопје.

Покрај рутинските статистички податоци при изготвувањето на Анализата, користени се и стручни материјали и публикации од областа на болничката здравствена заштита, изготвени од Одделот за здравствена промоција и следење на болести и Оддел за здравствена статистика и публицистика при Институтот за јавно здравје на Република Северна Македонија, информации за искористеноста на болничките капацитети од центрите за јавно здравје, публикации издадени од други институции во Републиката (Министерство за здравство на Р.С.М., Државен завод за статистика на Р.С.М. и т.н.) и публикации од Светската здравствена организација.



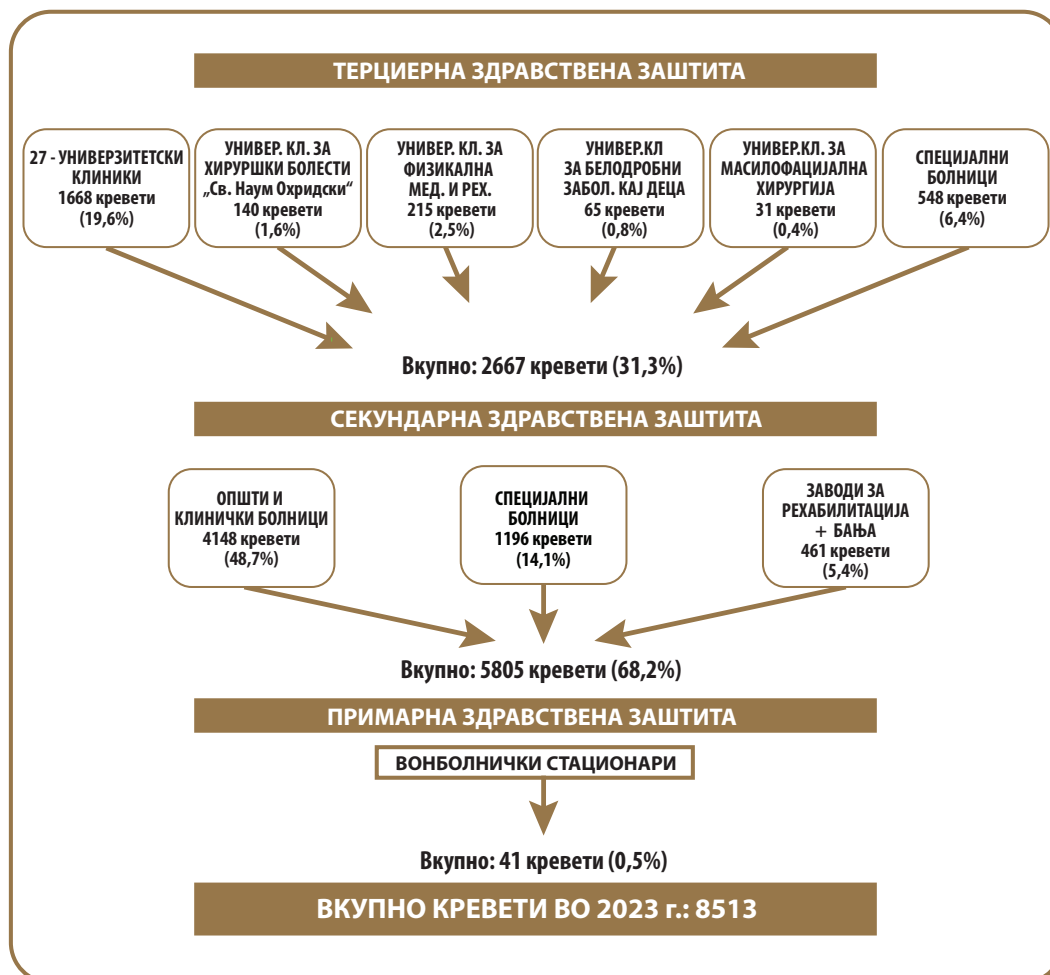


## 2. ВОВЕД

Република Северна Македонија ирифакајќи ја стирашеџијата “Здравје за сите во 21-ои век”, се оиредели за сисџем на здравствена зашџија базирана на иримарната здравствена зашџија, а иошџомоѓната и дојолнета од секундарната и терџијерната зашџија, шџо е во соѓласносџи со заклучоџије на Конференџијата во Алма - Аџта - цел 26 и Конференџијата за иримарна здравствена зашџија во Асџана, Казакхсџтан, 2018 џодина.

Пирамидата на здравствениот сисџем во Републиката е составена од следните составни елементи: база - примарна здравствена зашџита која покрива околу 80% од здравствените потреби на популаџијата, среден дел - секундарна здравствена зашџита со која се покриени околу 15% од здравствените потреби и врв - терџијерна здравствена зашџита која претставува врвна високо специјализирана здравствена зашџита, со која се задоволуваат околу 5% од здравствените потреби на населението.

МРЕЖА НА БОЛНИЧКИ ЗДРАВСТВЕНИ УСТАНОВИ И ПОСТЕЛЕН ФОНД СПОРЕД  
НИВОАТА НА ЗДРАВСТВЕНА ЗАШџИТА, 2023 ГОДИНА



Здравствената заштита во Р.С.Македонија зависно од видот на здравствените услуги, се укажува во 31 универзитетска клиника, 5 клинички болници од кои две се приватни, 16 општи болници од кои три се приватни, 12 специјални болници од кои 3 се приватни, 4 заводи за лекување и рехабилитација и бања и 4 вонболнички стационари.

Во тој ланец на здравствени установи многу важно место имаат болничко-стационарните установи во кои се укажува секундарна болничка здравствена заштита и во кои зафатеноста на постелниот фонд изнесува 68.2% од вкупниот постелен фонд.

Во универзитетските клиники, специјалните болници и заводите каде се одвива терциерната болничка здравствена заштита болничкиот фонд изнесува 31.3%, а во примарната - во вонболничките стационари постелниот фонд е 0.5%..

### **3. МЕТОДОЛОГИЈА ЗА ИЗГОТВУВАЊЕ НА АНАЛИЗАТА**

Анализата претставува ретроспективно истражување на организацијата, обезбеденоста, работата и искористеноста на болничко-стационарните установи.

Користени се дескриптивен, епидемиолошки и статистички метод на истражување. Извршени се статистички пресметувања карактеристични за болничката дејност: број на постели на 1 000 жители, број на постели на 1 лекар, стапка на хоспитализација на 1 000 жители, просечно траење на лекување, зафатеност на болничките постели во денови, стапка на искористеност на болничките постели, функција на болничката постела (број на лекувани болни на еден кревет годишно) и интервал на обрт.

Статистички обработените податоци прикажани се табеларно и графички. Техничкото уредување на Анализата е извршено во Microsoft Word и Excel програм.

### **4. ПОСТИГНАТ РАЗВОЈ И ОРГАНИЗАЦИОНА ПОСТАВЕНОСТ НА БОЛНИЧКО - СТАЦИОНАРНАТА ДЕЈНОСТ ВО РЕПУБЛИКА СЕВЕРНА МАКЕДОНИЈА**

Болничката дејност е важен составен сегмент на севкупниот здравствен систем, преку која се обезбедува краткотрајна и долготрајна болничка здравствена заштита на населението, вклучувајќи дијагностика, лекување и рехабилитација, со болничка нега и третман на најтешките болни кои воопшто не можат да се згрижуваат или се лекуваат неефективно и неквалитетно во амбулантно-поликлинички услови и преку домашно лекување. Во оваа дејност исто така, се обезбедува медицинско згрижување и нега на родилки и новороденчиња во стационарни услови. Од ваквата основна функција произлегува потребата во болничко-стационарната дејност да се концентрира голем број на високо-стручен специјалистички и

субспецијалистички лекарски кадар, а исто така и друг квалификуван кадар и најсовремена медицинска опрема со висока технолошка вредност.

Болницата покрај куративна обезбедува и превентивна здравствена заштита, посебно здравствено-воспитна работа и едукација.

Од друга страна, стационарните институции се и едукативна база за практично оспособување и стручно усовршување на здравствените работници од различни профили, како и значајни носители на научно-истражувачката дејност во областа на медицината.

#### **4. 1. Мрежа, структура и територијална распределеност на болничко-стационарните здравствени установи**

Мрежата на здравствените установи, преку кои се обезбедуваше стационарна здравствена заштита на населението во Р.С.Македонија во 2023 г. ја сочинуваат 68 болнички институции и 4 вонболнички стационари како следат:

- а) 16 Општи (Гевгелија, Гостивар, Дебар, Кавадарци, Кичево, Кочани, Куманово, Охрид, Прилеп, Струга, Струмица, Велес, 8 Септември - Скопје, Општа болница – Ре-Медика, Општа болница – Еуроиталија, Општа болница - Оне хоспитал) од кои во Гевгелија, Дебар, Кавадарци, Кочани и Прилеп се општи болници со проширена дејност
- б) 5 Клинички болници (Битола, Тетово, Штип, Систина, Жан Митрев)
- в) 12 Специјални болници
  - 3 Специјални болници за градни болести и туберкулоза;
  - 3 Специјални болници за душевни болести;
  - Специјална болница за гинекологија и акушерство – Чаир
  - Специјална болница за ортопедија и травматологија – Охрид
  - Специјализирана болница за геријатриска и палијативна медицина 13 Ноември
  - 3 Приватни специјални болници;
- г) 4 Заводи за лекување, рехабилитација и бања;
- д) 27 Универзитетски клиници;
- ѓ) Универзитетска клиника за максилофацијална хирургија;
- е) Универзитетска клиника за хируршки болести “Св.Наум Охридски”;
- ж) \*\*Универзитетска клиника за физикална медицина и рехабилитација Скопје
- з) \*\*\*Универзитетска клиника за респираторни заболувања кај деца Козле; и
- с) 4 Вонболнички стационари.

Од 68 болници 54 се болници за краткотрајно (акутно) лекување, а 14 за долготрајно лекување. Стапката на болници на 100000 население во Р.С.Македонија во 2023 година е 3.7 и е над просекот за Европскиот регион од околу 3.1 соодветно (последен достапен податок).

Додека стапката на акутни болници на 100000 население во 2023 година е 3.0 и исто така е над просекот за Европскиот регион од околу 2.0 (последен достапен податок).

Во анализата се прикажува и организационата поставеност, кадровската обезбеденост, функционалната активност и искористеноста на капацитетите на осум приватни болници: Општа болница – Ре-Медика, Општа болница – Еуроиталија и Општа болница – Оне хоспитал, Клиничка болница – Жан Митрев, Клиничка болница – Систина, Специјална болница за гинекологија и акушерство – Санте плус, Специјална болница за гинекологија и акушерство – Плодност, \*\*\*\*Специјална болница за гинекологија и акушерство – Д-р Органџиски,.

Со оглед дека мрежата на болничките капацитети во еден период бележеше интензивен развој надминувајќи ги реалните потреби и планските определувања во одделни подрачја, што особено се однесува на болничките капацитети во некои општи и клинички болници, се доведе до намаленост, нерационалност и недоволно искористување на тие капацитети.

Меѓутоа во последните неколку години се бележи намалување на болничкиот капацитет.

\* Со “Одлука за поделба на Јавната здравствена установа Универзитетски клинички центар”, бр. 19-3434/1 од 08.06.2008 година, Универзитетскиот клинички центар се дели на 30 универзитетски клиници од кои 26 клиници вршат болничко-стационарно лекување. Од 2016 година Клиниката за кардиохирургија почнува да доставува извештаи и со тоа бројот на клиници кои вршат болничко-стационарно лекување се зголемува на 27.

\*\* Со Одлука за основање на Јавна здравствена установа Универзитетска клиника за физикална медицина и рехабилитација Скопје, Службен В. на Р.М. бр: 47/2021 од 26.02.2021 Завод за медицинска рехабилитација Скопје се трансформира во Јавна здравствена установа Универзитетска клиника за физикална медицина и рехабилитација Скопје.

\*\*\* Со Одлука за основање на Јавна здравствена установа Универзитетска клиника за респираторни заболувања кај деца Козле, Службен В. на Р.М. бр: 230/2023 од 01.11.2023 Институт за белодробни заболувања кај деца се трансформираат во Јавна здравствена установа Универзитетска клиника за респираторни заболувања кај деца Козле.

\*\*\*\* Од 2023 година започнува со работа Специјална болница за гинекологија и акушерство – Д-р Органџиски.

## 4. 2. Постелен фонд во болничко - стационарните здравствени установи

Постои тренд на намалување на бројот на болничките капацитети, односно постели како резултат на настојувањата за рационална, економична и ефикасна здравствена заштита. Бројот на постелите во болничко-стационарните организации во Република Северна Македонија во периодот 1990, 1995-2023 г. прикажан во табела во прилог покажува намалување на бројот на постели од 11119 во 1990 г. на 9770 во 2002 г., 9183 во 2009 г. до 9117 во 2013 г., 9059 во 2016 г., 8879 во 2017г., 8853 во 2019г., 8821 во 2020г., 8371 во 2022г. и 8513 во 2023г. при што обезбеденоста со постели изнесува 5.5 постели на 1000 жители во 1990г., 4.8/1000 во 2002г., 4.5/1000 жители во 2009г. до 4.4/1000 во период 2012 - 2016 година, 4.3/1000 жители во 2017г., 4.2/1000 жители во 2018г. 4.3/1000 жители во 2019г. и 2020г., 4.6/1000 жители во 2022 година и 4.7/1000 жители во 2023 година. Во 2023 година се забележува пораст на бројот на постели во однос на 2022 година.

Според утврдените критериуми на СЗО обезбеденоста со 4.7 постели на 1000 жители категоризира во средно обезбедување со постели и е под нивото на Европскиот регион од 5.3 во 2019 година (последен достапен податок). Структурата на постелниот фонд по видови на болничко стационарни организации, во Р.С.Македонија во 2022 и 2023 г. е прикажана во табели во прилог.

Општите и клиничките болници учествуваат со најголем процент од 48.7% (4148 постели во 2023г.) во вкупната структура, потоа следат универзитетските клиници со 2119 постели во 2023 г. или 24.9%. Психијатриските болници ангажираат 11.3% од вкупниот број постели во Републиката. Приватните болници располагаат со 469 постели или 5,5% од вкупниот број на постели во Р.С.Македонија.

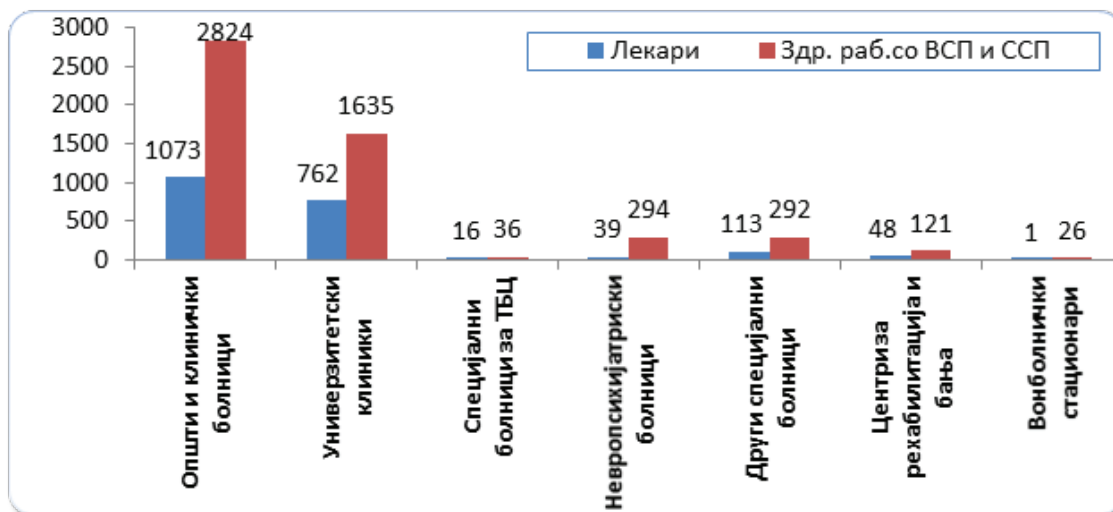
Од вкупно 8513 болнички постели 6186 постели се за акутно лекување или 72.7%, а 2327 постели или 27.3% за долготрајно лекување. Стапката на кревети за акутно лекување на 1000 население во Републиката во 2023 година е 3.4 и е под нивото на Европскиот регион од 3.87 во 2019 година (последен достапен податок). Дистрибуцијата на постелниот фонд по видови болнички организации, по општини и по статистички региони во Р.С.Македонија во 2023 г. детално е прикажана во табели во пролог.

#### **4. 3. Кадровска обезбеденост на болничко – стационарната дејност**

Во 2023 година во болничко - стационарната дејност во Р.С.Македонија работат вкупно 2052 лекари од кои 1510 се специјалисти. Вкупниот број на лекари и бројот на лекари специјалисти е намален во однос на 2022 година кога во болниците работеле 2130 лекари од кои 1552 биле специјалисти. Индексот на динамика за лекарите специјалисти 2023/2022 изнесува 97.3. Бројот на вработени со средна и висока стручна спрема во 2023 изнесува 5228 и е намален во однос на 2022 година (5392) вработени.

Здравствените работници во сите болничко-стационарни установи во Р.С.Македонија во 2023г. се прикажани во табели во прилог и дијаграм 1.

Дијаграм 1: Здравствени работници во болничко – стационарните установи во Р.С.Македонија, 2023 година



Извор: Институт за јавно здравје на Република Северна Македонија - Скопје

#### 4.4. Просторни услови и обезбеденост со опрема на болничко - стационарните здравствени установи

Користејќи ги анализите за искористеноста на болничките капацитети доставени од сите центри за јавно здравје и извештајот на службата за болничко-стационарно лекување обр. бр. 3-21-60, како извор на податоци за изготвување на анализата, не е можно да се прикаже просторната обезбеденост и опременост на болничко - стационарните здравствени установи. Во анализите изготвени од центрите за јавно здравје за искористеноста на болничките капацитети на нивното подрачје, нецелосно се прикажани податоците за овие индикатори на обезбеденост.

Од податоците добиени од информациите за искористеноста на капацитетите на болничките здравствени установи на подрачјето на центрите за јавно здравје, се гледа дека сите болнички установи се наменски изградени. Работата на лекарите воглавно е организирана во една смена со дежурства и повик, а на персоналот со средна стручна спрема во смени.

Со Правилник точно се пропишани просторните услови за отпочнување и работа на болниците, како и за опремата неопходна за нормално функционирање.

За да се изврши сеопфатна анализа на просторните услови и обезбеденоста со опрема во болничко - стационарните установи, потребно е да се изврши дополнително истражување.

## 5. ФУНКЦИОНАЛНА АКТИВНОСТ НА БОЛНИЧКО – СТАЦИОНАРНАТА ДЕЈНОСТ ВО РЕПУБЛИКА СЕВЕРНА МАКЕДОНИЈА

Болничката здравствена заштита во 2023 г. во Р.С.Македонија се спроведуваше во болнички одделенија во општи и клинички болници, специјални болници, заводи за рехабилитација и бања, 27 универзитетски клиници при “Клинички центар Мајка Тереза”, Универзитетска клиника за хируршки болести “Св. Наум Охридски”, Универзитетска клиника за максилофацијална хирургија, Универзитетска клиника за физикална медицина и рехабилитација и Универзитетска клиника за белодробни заболувања кај деца. Дел од болничката здравствена заштита се остваруваше и во болнички одделенија во здравствените домови за вршење на стационарно лекување во пократок временски период за родилки, како и за згрижување на итни случаи до нивното транспортирање во болничките одделенија на општите и клиничките болници.

Во 2023 г. во однос на 2022 г. се забележува зголемување од 2.5% на бројот на испишани болни. Во 2023г. се лекувани 210452 болни од кои 191542 се лекувани во јавните, додека 18910 се лекувани во приватните болничко - стационарни здравствени установи. Стапката на хоспитализација на 1000 жители значително се зголемува од 82,0/1000 во 2020г., 111,8/1000 во 2022г на 115,2/1000 во 2023г. Бројот на болничките денови исто така се зголемува за 4.7%, додека просечното траење на лекување по денови се зголемува на 7.3 денови (7.1 денови во 2022г.). Во Европскиот регион просечното траење на лекување во 2021г. (последен достапен податок) се движи од 9.7 дена во Унгарија, 8.8 во Франција, 8.1 во Швајцарија, 5.5 во Шведска до 4.5 во Холандија. Просечното траење на лекување во болниците за акутно лекување во Р.С.Македонија во 2023г. е 4.8 денови и е под просекот за Европскиот регион од 7.0 денови (последен достапен податок). Зафатеноста на постелите во денови во 2023г. е 180,1 дена и е зголемена во однос на 2022г. кога била 173,2 дена. Искористеноста на болничките постели на ниво на Републиката е 49.3%, додека искористеноста на болничките постели за акутно лекување е 41.9% и е под просекот за Европскиот регион од 80.0% (последен достапен податок). Бројот на лекувани болни на 1 болнички кревет годишно незначително се зголемува од 24.5 во 2022 г. на 24.7 во 2023 година, а интервалот на обрт се намалува од 7.8 во 2022г. на 7.5 во 2023г. (табела во прилог).

**Бројот на остварени болнички денови** во 2023г. во однос на 2022 г. се зголемува во сите болничко - стационарни здравствени установи, освен во Специјална болница за гинекологија и акушерство “Мајка Тереза“, Специјална болница за гинекологија и акушерство “Санте Плус“, специјални болници за белодробни болести и туберкулоза, Специјална болница за отопедија и траматологија “Св. Еразмо“ и Болница за лекување со природен фактор “Катланово” каде се забележува намалување на бројот на остварени болнички денови.

**Бројот на хоспитално лекувани болни** во 2023 г. во однос на 2022 г. е намален во Специјална болница за гинекологија и акушерство “Санте Плус“, Универзитетска клиника за респираторни заболувања кај деца Козле, специјални болници за белодробни болести и туберкулоза, Специјална болница за отопедија и травматологија “Св. Еразмо“, Специјализирана болница за геријатриска и палијативна медицина 13 Ноември и Болница за лекување со природен фактор “Катланово” додека во сите останати болничко - стационарни здравствени установи е зголемен.

**Просечното траење на лекување** осцилира од 4.7 денови во општите и клиничките болници, 5.4 во 27-те универзитетски клиници, 10.2 во специјалните болници за белодробни болести и туберкулоза, 22.0 во Универзитетска клиника за физикална медицина и рехабилитација, 163.4 во невропсихијатриските болници и 172.0 во Специјализирана болница за геријатриска и палијативна медицина 13 Ноември.

**Искористеноста на болничките постели** се движи од 34.4% во општите и клиничките болници, 59.0% во 27-те универзитетски клинички, 30.7% во специјалните болници за белодробни болести и туберкулоза, 85.1% во невропсихијатриските болници и 95.3% во Специјализирана болница за геријатриска и палијативна медицина 13 Ноември.

## 6. КОНСТАТАЦИИ

Болничката дејност има многу важно место во системот на здравствена заштита во Република Северна Македонија. Болничката здравствена заштита во 2023г. Р.С.Македонија се укажува преку мрежа од 68 болничко-стационарни здравствени установи и 4 вонболнички стационари распределени на три нивоа на здравствена заштита.

За терциерната болничка здравствена заштита се обезбедени 2667 постели или 31.3% од вкупниот болнички капацитет во Републиката, лоцирани во болничко-стационарните здравствени установи во Скопје, и тоа: 27 универзитетски клиници при “Клинички центар Мајка Тереза”, Психијатриска болница - “Скопје”, Универзитетска клиника за физикална медицина и рехабилитација, Универзитетска клиника за хируршки болести “Св. Наум Охридски”- Скопје, Специјална болница за гинекологија и акушерство – Мајка Тереза - Скопје, Универзитетска клиника за белодробни заболувања кај деца, Институт за белодробни болести и туберкулоза - Скопје и Универзитетска клиника за максилнофацијална хирургија.

Секундарната болничка здравствена заштита е обезбедена со 5805 постели или 68.2% од вкупниот болнички капацитет сместени во општите и клиничките болници, специјалните болници и заводите за рехабилитација и бања, дистрибуирани ширум Републиката.



На ниво на примарната здравствена заштита, стационарното згрижување и лекување се врши во 4 вонболнички стационари со 41 постела (0.5%).

**Болници за долготрајно лекување се 14 со 2327 постели (27.3%), а за краткотрајно лекување се 54 со 6186 постели или 72.7% од вкупниот број на постели.**

Во 2023 година има зголемување на вкупниот број на болнички постели во однос на 2022 година, но, во периодот 1990-2023 година се забележува континуирано намалување на бројот на болничките постели со повремени осцилации односно постои позитивна тенденција на релативна стабилност на бројот на болничките капацитети како резултат на настојувањата да се запре неконтролираниот експанзивен развој на овој вид здравствена заштита. **Според критериумите на СЗО 4.7 постели / 1000 жители во 2023 год. (2022 г. 4.6 постели) спаѓа во средна обезбеденост на населението со постели.**

Нерамномерниот распоред на болничките постели во однос на видот на одделенијата и во однос на одделни подрачја доведува до намаленост, нерационалност и недоволна искористеност на болничките капацитети.

Во 2023 г. во однос на 2022 г. се забележува зголемување од 2.5% на бројот на испишани болни. Во 2023г. се лекувани 210452 болни од кои 191542 се лекувани во јавните, додека 18910 се лекувани во приватните болничко стационарни здравствени установи. Стапката на хоспитализација на 1000 жители значително се зголемува од 82,0/1000 во 2020г., 111,8/1000 во 2022г на 115,2/1000 во 2023г. Бројот на болничките денови исто така се зголемува за 4.7%, додека просечното траење на лекување по денови се зголемува на 7.3 денови (7.1 денови во 2022г.). Во Европскиот регион просечното траење на лекување во 2021г. (последен достапен податок) се движи од 9.7 дена во Унгарија, 8.8 во Франција, 8.1 во Швајцарија, 5.5 во Шведска до 4.5 во Холандија. Просечното траење на лекување во болниците за акутно лекување во Р.С.Македонија во 2023г. е 4.8 денови и е под просекот за Европскиот регион од 7.0 денови (последен достапен податок). Зафатеноста на постелите во денови во 2023г. е 180,1 дена и е зголемена во однос на 2022г. кога била 173,2 дена. Искористеноста на болничките постели на ниво на Републиката е 49.3%, додека искористеноста на болничките постели за акутно лекување е 41.9% и е под просекот за Европскиот регион од 80.0% (последен достапен податок). Бројот на лекувани болни на 1 болнички кревет годишно незначително се зголемува од 24.5 во 2022 г. на 24.7 во 2023 година, а интервалот на обрт се намалува од 7.8 во 2022г. на 7.5 во 2023г

Кадровската обезбеденост со лекарскиот кадар во болничката дејност има тренд на намалување, но исто така постои тренд на намалување на кадарот со средна и висока стручна спрема. Тенденцијата на континуирана едукација на кадарот и понатаму ќе треба да се задржи што го покажа и искуството со КОВИД 19 пандемијата.

Во структурата на вкупниот број на постели (8513 во 2023г.) во Р.С.Македонија **општите и клиничките болници** учествуваат со најголем процент 48.7% (4148 постели).

Постелниот фонд во **универзитетските клиници** во 2023 година е застапен со 2119 постели или 24.9% од вкупниот број на постели во Републиката.

**Специјалните болници** во Република Северна Македонија во 2023 година располагаат со 1744 болнички постели или 20.5%, додека **заводите за рехабилитација и бања** со 461 постели или 5.4% од вкупниот постелен фонд.

Во **вонболничките стационари** бројот на болнички постели изнесува 41 или 0.5% од вкупниот постелен фонд.

Недоволна е искористеноста на болничките капацитети (49.3%), пришто искористеноста на болничките постели за акутно лекување е 41.9% и е под просекот за Европскиот регион од 80.0% (последен достапен податок).

Сè уште е долго просечното траење на лекување во поедините болнички установи што укажува на многу фактори кои влијаат на рационалното, економичното и ефикасно болничко лекување.

Недоволната развиеност и користење на организирано домашно лекување и дневни болници, непотребното задржување на болните на дијагностички истражувања или дуплирање на истите,

Сегашната структура на болничките одделенија која не е детерминирана од структурата на морбидитетот доведува до недоволна искористеност на одделните одделенија и зголемување на просечното траење на лекување.

Согласно горенаведените состојби, произлегува потребата од понатамошна рационализација и реорганизација на болничките установи. Исто така, за поквалитетно лекување во болничките одделенија неопходна е примена на современи медицински доктринарни ставови и критериуми за прием на болни на болничко лекување, за должина на престој на болните на болничко лекување, критериуми за условите на лекување на болните во болница.

Неопходна е и понатамошна примена и вложување во нова современа медицинска опрема и воведување на нови дијагностички и терапевтски методи.

# ПРИЛОГ ТАБЕЛИ



ОСНОВНИ ПОКАЗАТЕЛИ ЗА РАЗВИЕНОСТ НА БОЛНИЧКАТА ДЕЈНОСТ ВО РЕПУБЛИКА СЕВЕРНА МАКЕДОНИЈА, 1990-2023 ГОДИНА

Година	БОЛНИЧКИ ПОСТЕЛИ		Испишани болни		Остварени болнички денови	Просечно траење на лекување во денови	Зафатеност на постелите во денови	Стапка на искористеност на капацитети во %	Број на лекувани болни на 1 кревет годишно	Интервал на обрт
	Број	На 1000 жители	Број	На 1000 жители						
1990	11119	5,5	197240	96,7	3037559	15,4	273,2	74,8	17,7	5,2
1995	10645	5,5	191790	99	2750332	14,3	258,4	70,8	18	5,9
1996	10311	5,2	192061	96,4	2898410	15,1	281,1	77,1	18,6	4,5
1997	10298	5,2	192058	96,6	2572961	13,4	249,9	68,5	18,6	6,2
1998	10333	5,2	197013	98,1	2507414	12,7	242,7	66,5	19,1	6,4
1999	10293	5,1	194931	96,3	2452403	12,6	238,3	65,3	18,9	6,7
2000	10248	5	196897	96,9	2392779	12,2	233,5	64	19,2	6,8
2001	10045	4,9	182250	89,5	2154053	11,8	214,4	58,8	18,1	8,3
2002	9770	4,8	187480	92,7	2150226	11,5	220,1	60,3	19,2	7,6
2003	9743	4,8	191965	94,7	2193229	11,4	225,1	61,7	19,7	7,1
2004	9699	4,8	200486	98,6	2259512	11,3	233,0	63,8	20,7	6,4
2005	9569	4,7	200640	98,5	2220083	11,1	232,0	63,6	21	6,3
2008	9306	4,5	224445	109,7	2186321	9,7	234,9	64,4	24,1	5,4
2009	9183	4,5	229851	112,1	2197880	9,6	239,3	65,6	25,5	5,0
2010	9434	4,6	235758	114,7	2114428	9,0	224,1	61,4	25	5,6
2011	9279	4,5	236106	114,7	2052881	8,7	221,2	60,6	25,4	5,6
2012	9117	4,4	244305	118,7	2138964	8,8	234,6	64,3	26,8	4,9
2013	9177	4,4	253625	122,8	2000660	7,9	218,0	59,7	27,6	5,3
2014	9088	4,4	257574	124,5	2011002	7,8	221,3	60,6	28,3	5,1
2015	9084	4,4	248335	120,1	1879277	7,6	206,9	56,7	27,3	5,8
2016	9059	4,4	249684	120,5	1860843	7,5	205,4	56,3	27,6	5,8
2017	8879	4,3	248128	119,7	1897161	7,6	213,7	58,5	27,9	5,4
2018	8754	4,2	250519	120,8	1839906	7,3	210,2	57,6	28,6	5,4
2019	8853	4,3	242797	116,9	1803912	7,4	203,8	55,8	27,4	5,9
2020	8821	4,3	169949	82,0	1384019	8,1	156,9	43,0	19,3	10,8
2022	8371	4,6	205278	111,8	1449495	7,1	173,2	47,4	24,5	7,8
2023	8513	4,7	210452	114,9	1532895	7,3	180,1	49,3	24,7	7,5

Извор: Институт за јавно здравје на Република Северна Македонија - Скопје

1. Оддел за здравствена статистика и публицистика

2. Оддел за здравствена промоција и следење на болести

КАДАР И ПОСТЕЛИ ВО БОЛНИЧКО-СТАЦИОНАРНИТЕ ЗДРАВСТВЕНИ УСТАНОВИ ВО Р.С.МАКЕДОНИЈА ВО 2022 И 2023 ГОДИНА

Болничко-стационарни установи	2022				2023			
	Лекари вкупно	Од тоа специјалисти	Здр. раб со ВСС,ВШС и ССС	Постели	Лекари вкупно	Од тоа специјалисти	Здр. раб со ВСС,ВШС и ССС	Постели
1.Општи и клинички болници	1115+6*	789+6*	2935	4086	1066+7*	730+6*	2824	4148
2. 27-Универзитетски клиници	643	498	1430	1664	631	514	1391	1668
3.Универзитетска клиника за максилнофацијална хирургија-Скопје	1+13*	1+13*	13	31	1+11*	1+11*	12	31
4.Универзитетска клиника за физикална медицина и рехабилитација	-	-	-	-	10	10	58	215
5.Универзитетска клиника за белодробни заболувања кај деца	-	-	-	-	45	33	79	65
6.Универзитетска клиника за хир. болести „Св.Науум Охридски“	69	54	94	140	64	46	95	140
7.Специјална болница за гинекологија и акушерство „Мајка Тереза“ Скопје	43	28	82	104	38	29	77	104
8.Специјална болница за гинекологија и акушерство „Санте Плус“Скопје	9	9	15	15	8	8	16	15
9.Специјална болница за гинекологија и акушерство „Плодност“ Битола	9	8	11	16	9	8	12	16
10.Специјална болница за гинекологија и акушерство др.Органиски- Штип	-	-	-	-	10	10	12	7
11.Институт за белодробни болести кај деца,Скопје	41	26	60	65	-	-	-	-
12.Специјални болница за белодробни болести и туберкулоза	23	11	41	164	16	11	36	171
13.Специјална болница за ортопедија и травматологија „Св.Еразмо“, - Охрид	27	16	100	85	26	17	91	130
14.Невропсихијатриски болници	47+1*	37	283	942	38+1*	28	294	960
15.Заводи за рехабилитација	59	42	162	496	46	31	104	281
16.Специјализирана болница за геријатриска и палијативна нега „13 Ноември“-Скопје	22	12	121	342	22	14	84	341
17.Болници за лекување со природен фактор „Катланово“ Скопје	1	1	19	180	2	2	17	180
18.Вонболнички стационари	1	1	26	41	1	1	26	41
19.Вкупно	2110+20*	1533+19*	5592	8371	2033+19*	1493+17*	5228	8513

\*Стоматолози

Извор: Институт за јавно здравје на Република Северна Македонија - Скопје

1. Оддел за здравствена статистика и публицитика

2. Оддел за здравствена промоција и следење на болести

РАБОТА И ИСКРИСТЕНОСТ НА БОЛНИЧКО-СТАЦИОНАРНИТЕ ЗДРАВСТВЕНИ УСТАНОВИ ВО Р.С.МАКЕДОНИЈА ВО 2022 И 2023 ГОДИНА

Болничко-стационарни установи	2022						2023					
	Остварени болнички денови	Лекувани болни	Просечно лекување	Зафатеност на постелите во денови	Искристеност на болнички капацитети	Интервал на обрт	Остварени болнички денови	Лекувани болни	Просечно лекување	Зафатеност на постелите во денови	Искристеност на болнички капацитети	Интервал на обрт
1. Општи и клинички болници	518492	110846	4,7	126,9	34,8	8,8	521418	111391	4,7	125,7	34,4	8,9
2. 27-Универзитетски клиници	339445	64043	5,3	204,0	55,9	4,2	359276	66951	5,4	215,4	59,0	3,7
3. Универзитетска клиника за максиларно-хирургија, Скопје	4128	1526	2,7	133,2	36,5	4,7	4669	1748	2,7	150,6	41,3	3,8
4. Универзитетска клиника за хир. болести "Св. Наум Охридски", Скопје	22448	5205	4,3	160,3	43,9	5,5	25028	5976	4,2	178,8	49,0	4,4
5. Универзитетска клиника за физикална медицина и рехабилитација	-	-	-	-	-	-	37965	1723	22,0	176,6	48,4	-
6. Универзитетска клиника за белодробни заболувања кај деца	-	-	-	-	-	-	14875	2105	7,1	228,8	62,7	4,2
7. Специјална болница за гинекологија и акушерство "Мајка Тереза", Скопје	19508	6083	3,2	187,6	51,4	3,0	19243	6125	3,1	185,0	50,7	3,1
8. Специјална болница за гинекологија и акушерство "Санте Плус", Скопје	1371	571	2,4	91,4	25,0	7,2	939	409	2,3	62,6	17,2	11,1
9. Специјална болница за гинекологија и акушерство "Плодност", Битола	3702	1270	2,9	231,4	63,4	1,7	4106	1478	2,8	256,6	70,3	1,2
10. Специјална болница за гинекологија и акушерство др. Органџиски-Штип	-	-	-	-	-	-	687	260	2,6	98,1	26,9	7,2
11. Институт за белодробни болести кај деца, Скопје	13561	2303	5,9	208,6	57,2	4,4	-	-	-	-	-	-
12. Специјални болница за белодробни болести и туберкулоза	23942	1878	16,0	143,9	39,4	24,6	19137	1872	10,2	111,9	30,7	-
13. Специјална болница за ортопедија и травматологија "Св. Еразмо", Охрид	16487	1897	8,7	194,0	53,1	7,7	15966	1872	8,5	122,8	33,6	16,8
14. Неврохијатриски болници	256797	1538	167,0	272,6	74,7	56,6	298298	1826	163,4	310,7	85,1	-
15. Заводи за рехабилитација	97517	6084	16,0	196,6	53,9	13,7	76997	5177	14,9	274,0	75,1	4,9
16. Специјализирана болница за геритатриска и палијативна медицина "13 Ноември", Скопје	108617	825	131,7	317,6	87,0	19,7	118661	690	172,0	348,0	95,3	8,4
17. Болници за лекување со природен фактор "Катланово", Скопје	22043	1023	21,5	122,5	33,6	42,7	13956	601	23,2	77,5	21,2	-
18. Вонболнички стационари	1437	186	7,7	35,0	9,6	72,7	1674	248	6,8	40,8	11,2	-
19. Вкупно	1449495	205278	7,1	173,2	47,4	7,8	1532895	210452	7,3	180,1	49,3	7,5

Извор: Институт за јавно здравје на Република Северна Македонија - Скопје

1. Оддел за здравствена статистика и публицистика
2. Оддел за здравствена промоција и следење на болести

ПОСТЕЛЕН ФОНД ВО БОЛНИЧКО-СТАЦИОНАРНИТЕ ЗДРАВСТВЕНИ УСТАНОВИ ВО  
Р.С.МАКЕДОНИЈА ВО 2023 ГОДИНА

	0	Општи и клинички болници	1	Универзитетски клиники	2	Специјални болници	3	Центри за лекување и рехабилитација	4	Бањи	5	Вонболнички стационари	6	ВКУПНО	
														7	8
														Број	На 1000 жители
1	Р.С.МАКЕДОНИЈА	4148	2119	1744	281	180	41	8513	4,6						
2	Битола	460		16				476	5,1						
3	Брод							0	0,0						
4	Валандово							4	0,4						
5	Велес	269		70				339	5,7						
6	Виница							0	0,0						
7	Гевгелија	123		240				363	11,4						
8	Гостивар	203						203	2,4						
9	Дебар	87						87	4,5						
10	Делчево							0	0,0						
11	Дем.Хисар			332				332	0,2						
12	Кавадарци	119						119	3,0						
13	Кичево	66						66	1,7						
14	Кочани	120						120	3,1						
15	Кратово							8	1,1						
16	Крива Паланка							24	1,1						
17	Куманово	315						315	2,5						
18	Неготино							0	0,0						
19	Охрид	138		130	95			363	6,6						
20	Прилеп	325						325	3,7						
21	Пробиштип							0	0,0						
22	Радовиш							0	0,0						
23	Ресен				72			72	0,04						
24	Св.Николе							5	0,3						
25	Скопје	810	2119	904		180		4013	2,2						
26	Струга	90			114			204	3,8						
27	Струмица	200						200	2,5						
28	Тетово	460		45				505	3,0						
29	Штип	363		7				370	7,7						

Извор: Институт за јавно здравје на Република Северна Македонија - Скопје

1. Оддел за здравствена статистика и публицистика

2. Оддел за здравствена промоција и следење на болести



ПРОСЕЧЕН БРОЈ НА ПОСТЕЛИ НА 1 ЛЕКАР ПО БОЛНИЧКИ ОДДЕЛЕНИЈА ВО ОПШТИ И КЛИНИЧКИ БОЛНИЦИ ВО Р.С. МАКЕДОНИЈА 2023 ГОДИНА

	0	1	2	3	4	5	6	7	8	9	10	11	12	13	14	15	16	17	18	19	20	21	22
<b>1 Р.МАКЕДОНИЈА</b>	4,6	3,5	3,9	3,1	4,1	9,0	3,3	4,8	2,8	1,3	6,9	3,8	3,4	5,2	3,2	3,7	5,0	-	3,7	25,5	0,4	3,9	
<b>2 Битола</b>	4,2	4,2	5,8	4,2	1,7	44,0	4,8	-	3,0	-	-	7,0	4,0	11,7	2,4	6,0	21,0	0,0	3,6	0,0	-	5,3	
<b>3 Гевгелија</b>	11,0	5,0	4,8	9,0	10,0	-	13,0	-	-	-	-	-	-	-	-	0,0	0,0	-	-	47,0	-	8,2	
<b>4 Гостивар</b>	9,0	3,2	3,5	5,6	3,1	5,0	3,3	-	-	-	-	-	-	-	-	-	-	-	-	-	-	3,6	
<b>5 Дебар</b>	8,0	18,0	3,4	6,3	8,3	-	-	-	-	-	-	-	-	-	-	-	-	-	-	-	-	6,7	
<b>6 Кавадарци</b>	20,0	10,0	5,8	7,7	20,0	-	7,7	-	-	-	-	-	-	-	-	-	-	-	-	-	-	7,9	
<b>7 Кичево</b>	4,0	3,0	3,5	1,2	3,5	-	-	-	-	-	-	-	-	-	-	-	-	-	-	-	-	3,0	
<b>8 Кочани</b>	3,0	4,5	8,5	8,3	5,3	-	12,0	-	-	-	-	-	-	-	-	-	-	-	-	-	-	6,7	
<b>9 Куманово</b>	5,0	1,5	7,6	3,8	10,5	6,0	7,7	-	-	-	-	11,5	-	4,0	-	4,3	6,0	-	8,0	-	-	1,0	5,0
<b>10 Охрид</b>	6,5	2,0	3,1	1,9	0,0	4,5	2,3	-	-	-	-	-	-	-	-	0,8	-	-	4,5	-	-	3,1	
<b>11 Прилеп</b>	2,3	18,0	4,0	4,4	3,1	8,8	3,0	-	-	-	-	-	11,0	3,7	-	6,0	4,6	-	-	-	-	1,0	4,1
<b>12 Скопје</b>	3,0	2,4	3,6	2,4	0,7	10,5	2,4	-	-	-	6,9	3,6	-	-	-	4,6	6,0	5,0	-	-	-	3,0	
<b>13 Струга</b>	3,0	1,5	3,6	1,8	3,8	-	-	-	-	-	-	-	-	-	-	-	-	-	-	-	-	2,2	
<b>14 Струмица</b>	5,3	5,0	2,3	8,0	5,4	7,0	6,3	-	-	-	-	4,7	-	-	-	4,0	3,0	-	-	-	-	3,9	
<b>15 Тетово</b>	4,7	1,8	2,1	1,5	4,3	4,3	1,6	-	-	-	-	1,8	-	2,9	-	3,5	4,5	-	2,7	-	0,8	2,7	
<b>16 Велес</b>	6,0	14,0	8,8	8,7	5,8	11,7	-	5,7	-	-	-	-	-	-	-	-	0,0	8,0	-	-	11,5	7,1	
<b>17 Штип</b>	4,3	9,0	2,8	4,0	3,1	12,5	3,5	-	2,0	2,5	-	2,2	2,5	6,0	2,5	2,3	3,7	-	4,5	17,3	-	3,9	
<b>18 Норматив</b>	15	15	20	15	15	15	20	20	15	15	15	15	15	15	20	15	15	15	15	15	20	15	-

Извор: Институт за јавно здравје на Република Северна Македонија - Скопје

1. Оддел за здравствена статистика и публицитика

2. Оддел за здравствена промоција и следење на болести

БРОЈ НА ЗДРАВСТВЕНИ РАБОТНИЦИ И ПОСТЕЛИ ВО ОПШТИ И КЛИНИЧКИ БОЛНИЦИ ВО  
Р.С. МАКЕДОНИЈА ВО 2023 ГОДИНА

Име на болничко стационарни установи	ЛЕКАРИ		Здравствени работници со всс,вшс и ссс		ПОСТЕЛИ	
	Вкупно	Специјалисти	Вкупно	На 1 лекар	Вкупно	На 1 лекар
<b>Р.С. МАКЕДОНИЈА</b>	<b>1066+7*</b>	<b>730+6*</b>	<b>2824</b>	<b>2,6</b>	<b>4148</b>	<b>3,9</b>
Клиничка болница-Битола	84+2*	52+2*	253	2,9	460	5,3
Општа болница со проширена дејност-Прилеп	78+1*	34+1*	178	2,3	325	4,1
Општа болница-Велес	38	29	133	3,5	269	7,1
Општа болница со проширена дејност-Кавадарци	15	13	63	4,2	119	7,9
Општа болница-Куманово	63	40	168	2,7	315	5,0
Општа болница со проширена дејност-Дебар	13	6	48	3,6	87	6,7
Општа болница -Кичево	22	17	93	4,2	66	3,0
Општа болница-Охрид	43	40	132	3,1	138	3,2
Општа болница-Струга	41	20	90	2,2	90	2,2
Општа болница РЕ-МЕДИКА-Гази Баба-Скопје	19	19	53	2,8	42	2,2
Градска болница 8ми септември-Карпош,Скопје	137	102	366	2,7	397	2,9
Клиничка болница -СИСТИНА Карпош,Скопје	89	81	374	4,2	219	2,5
Клиничка болница ЖАН МИТРЕВ-Карпош,Скопје	25	18	75	3,0	128	5,1
Општа болница Еуроиталија	3	3	2	0,7	24	8,0
Општа болница со проширена дејност-Гевгелија	15	12	48	3,2	123	8,2
Општа болница -Струмица	51	31	115	2,3	200	3,9
Општа болница-Гостивар	56	37	145	2,6	203	3,6
Клиничка болница-Тетово	160+2*	101+2*	246	1,5	442	2,7
Општа болница-Оне Хоспитал	6	6	16	2,7	18	3,0
Општа болница со проширена дејност-Кочани	18	10	59	3,3	120	6,7
Клиничка болница-Штип	90+2*	60+1*	167	1,8	363	3,9

\*стоматолози

Извор: Институт за јавно здравје на Република Северна Македонија - Скопје

1. Оддел за здравствена статистика и публицистика
2. Оддел за здравствена промоција и следење на болести

РАБОТА ВО ОПШТИТЕ И КЛИНИЧКИТЕ БОЛНИЦИ ВО Р.С.МАКЕДОНИЈА ВО 2023 ГОДИНА

Име на болничко-стационарни установи	Лекувани болни	Остварени болнички денови	Просечно лекување	Зафатеност на постелите во денови	Искористеност на болнички капацитети	Обрт на болнички постели	Интервал на обрт
<b>Општи и клинички болници</b>	<b>111391</b>	<b>521418</b>	<b>4,7</b>	<b>125,7</b>	<b>34,4</b>	<b>26,9</b>	<b>8,9</b>
Клиничка болница-Битола	8620	51980	6,0	113,0	31,0	18,7	13,4
Општа болница со проширена дејност-Прилеп	7796	33650	4,3	103,5	28,4	24,0	10,9
Општа болница-Велес	3946	26533	6,7	98,6	27,0	14,7	18,2
Општа болница со проширена дејност-Кавадарци	3251	12289	3,8	103,3	28,3	27,3	9,6
Општа болница РЕ-МЕДИКА-Гази Баба-Скопје	3026	5617	1,9	133,7	36,6	72,0	3,2
Градска болница 8ми септември-Карпош,Скопје	12735	77719	6,1	195,8	53,6	32,1	5,3
Клиничка болница -СИСТИНАКарпош,Скопје	10716	43810	4,1	200,0	54,8	48,9	3,4
Клиничка болница ЖАН МИТРЕВ-Карпош,Скопје	2611	12045	4,6	94,1	25,8	20,4	13,3
Општа болница-Еуроиталија	40	40	1,0	1,7	0,5	1,7	-
Општа болница-Куманово	6822	35528	5,2	112,8	30,9	21,7	11,6
Општа болница со проширена дејност-Дебар	5947	14634	2,5	168,2	46,1	68,4	2,9
Општа болница -Кичево	1051	3068	2,9	46,5	12,7	15,9	20,0
Општа болница-Охрид	3553	19918	5,6	144,3	39,5	25,7	8,6
Општа болница-Струга	4577	12525	2,7	139,2	38,1	50,9	4,4
Општа болница со проширена дејност-Гевгелија	3579	24062	6,7	195,6	53,6	29,1	5,8
Општа болница -Струмица	5541	25928	4,7	129,6	35,5	27,7	8,5
Општа болница-Гостивар	4591	26594	5,8	131,0	35,9	22,6	10,3
Клиничка болница-Тетово	10157	36031	3,5	81,5	22,3	23,0	12,3
Општа болница-Оне Хоспитал	370	1140	3,1	30,8	8,4	10,0	33,4
Општа болница со проширена дејност-Кочани	2296	14591	6,4	121,6	33,3	19,1	12,7
Клиничка болница-Штип	10166	43716	4,3	120,4	33,0	28,0	8,7

Извор: Институт за јавно здравје на Република Северна Македонија - Скопје

1. Оддел за здравствена статистика и публицистика
2. Оддел за здравствена промоција и следење на болести

БРОЈ НА ЗДРАВСТВЕНИ РАБОТНИЦИ И ПОСТЕЛИ ВО БОЛНИЧКИТЕ ОДДЕЛЕНИЈА ВО ОПШТИ И  
КЛИНИЧКИ БОЛНИЦИ ВО 2023 ГОДИНА

ОДДЕЛЕНИЈА	ЛЕКАРИ		Здравствени работници со всс,вшс и ссс		ПОСТЕЛИ		
	ВКУПНО	Специјалисти	ВКУПНО	На 1 лекар	ВКУПНО	На 1 лекар	На 1000 жители
<b>ВКУПНО</b>	1066+7*	730+6*	2824	2,6	4148	3,9	2,3
<b>1.ИНТЕРНИСТИЧКИ</b>	493	341	1218	2,5	2220	4,5	1,2
Интерно	204	133	480	2,4	794	3,9	0,6
Инфективно	36	16	103	2,9	324	9,0	0,2
Детско	96	67	248	2,6	390	4,1	0,9
Интензивна неонатална нега	26	22	77	3,0	64	2,5	0,0
Неврологија	35	27	80	2,3	124	3,5	0,9
Невропсихијатриско	35	27	83	2,4	167	4,8	0,1
Кардиологија	15	12	42	2,8	20	1,3	0,0
Психијатрија	26	19	56	2,2	100	3,8	0,1
Пнеумофтизиолошко	0	0	4	0,0	39	0,0	0,0
Дерматовенеролошко	14	13	14	1,0	45	3,2	0,0
Медицинска рехабилитација	6	5	31	5,2	153	25,5	0,1
<b>2.ХИРУРШКИ</b>	<b>573+7*</b>	<b>389+6*</b>	<b>1606</b>	<b>2,8</b>	<b>1928</b>	<b>3,3</b>	<b>1,0</b>
Хируршко	224	147	702	3,1	699	3,1	0,4
Неврохирургија	4	3	8	2,0	11	2,8	0,0
Кардиохирургија	19	16	82	4,3	131	6,9	0,1
Ортопедско	24	12	68	2,8	124	5,2	0,1
Гинеколошко	66	45	211	3,2	233	3,5	0,3
Акушерско	71	59	221	3,1	326	4,6	0,8
ОРЛ	34	27	59	1,7	127	3,7	0,1
Очно	27	18	43	1,6	135	5,0	0,1
Уролошко	24	14	32	1,3	89	3,7	0,0
Максифацијална хирургија	7*	6*	7	1,0	24	3,4	0,0
Анестезија со реанимација	80	48	173	2,2	29	0,4	0,0

Стоматолози\*

Извор: Институт за јавно здравје на Република Северна Македонија - Скопје

1. Оддел за здравствена статистика и публицистика

2. Оддел за здравствена промоција и следење на болести

ЛЕКУВАНИ БОЛНИ, ПРОСЕЧНО ЛЕКУВАЊЕ И ИСКОРИСТЕНОСТ НА БОЛНИЧКИТЕ ПОСТЕЛИ ВО  
БОЛНИЧКИТЕ ОДДЕЛЕНИЈА ВО ОПШТИ И КЛИНИЧКИ БОЛНИЦИ ВО 2023 ГОДИНА

ОДДЕЛЕНИЈА	Лекувани болни	Остварени болнички денови	Просечно лекување	Зафатеност на постелите во денови	Искористеност на болнички капацитети	Обрт на болнички постели	Интервал на обрт
<b>ВКУПНО</b>	<b>111391</b>	<b>521418</b>	<b>4,7</b>	<b>125,7</b>	<b>34,4</b>	<b>26,9</b>	<b>8,9</b>
<b>1.ИНТЕРНИСТИЧКИ</b>	<b>50305</b>	<b>293298</b>	<b>5,8</b>	<b>132,1</b>	<b>36,2</b>	<b>22,7</b>	<b>10,3</b>
Интерно	23890	131001	5,5	174,9	47,9	31,9	6,0
Инфективно	3623	24678	6,8	76,2	20,9	11,2	25,8
Детско	10811	44791	4,1	114,8	31,5	27,7	9,0
Интензивна неонатална нега	1138	4711	16,0	73,6	20,2	17,8	16,4
Неврологија	2721	21532	7,9	146,5	40,1	18,5	11,8
Невропсихијатриско	2867	23602	8,2	163,9	44,9	19,9	10,1
Кардиологија	2932	7963	2,7	122,5	33,6	45,1	5,4
Психијатрија	649	9207	14,2	92,1	25,2	6,5	42,1
Пнеумофтизиолошко	0	0	0,0	0,0	0,0	0,0	0,0
Дерматовенеролошко	313	5668	18,1	126,0	34,5	7,0	34,4
Медицинска рехабилитација	1361	20145	14,8	131,7	36,1	8,9	26,2
<b>2.ХИРУРШКИ</b>	<b>61088</b>	<b>228118</b>	<b>3,7</b>	<b>118,3</b>	<b>32,4</b>	<b>31,7</b>	<b>7,8</b>
Хируршко	27702	113682	4,1	162,6	44,6	39,6	5,1
Неврохирургија	345	1544	4,5	140,4	38,5	31,4	7,2
Кардиохирургија	3172	19546	6,2	149,2	40,9	24,2	8,9
Ортопедско	3327	19470	5,9	157,0	43,0	26,8	7,8
Гинеколошко	7910	15550	2,0	66,7	18,3	33,9	8,8
Акушерско	8983	30737	3,4	94,3	25,8	27,6	9,8
ОРЛ	1839	8040	4,4	63,3	17,3	14,5	20,8
Очно	4476	9170	2,0	67,9	18,6	33,2	9,0
Уролошко	2436	8425	3,5	94,7	25,9	27,4	9,9
Максифацијална хирургија	641	1609	2,5	67,0	18,4	26,7	11,2
Анестезија со реанимација	257	345	1,3	11,9	3,3	8,9	39,8

Извор: Институт за јавно здравје на Република Северна Македонија - Скопје

1. Оддел за здравствена статистика и публицистика

2. Оддел за здравствена промоција и следење на болести

БРОЈ НА ЗДРАВСТВЕНИ РАБОТНИЦИ И ПОСТЕЛИ ВО БОЛНИЧКИТЕ ОДДЕЛЕНИЈА ВО КЛИНИЧКА  
БОЛНИЦА-БИТОЛА ВО 2023 ГОДИНА

ОДДЕЛЕНИЈА	ЛЕКАРИ		Здравствени работници со всс,вшс и ссс		ПОСТЕЛИ		
	ВКУПНО	Специјалисти	ВКУПНО	На 1 лекар	ВКУПНО	На 1 лекар	На 1000 жители
<b>ВКУПНО</b>	<b>84+2*</b>	<b>52+2*</b>	<b>253</b>	<b>2,9</b>	<b>460</b>	<b>5,3</b>	<b>5,0</b>
<b>1.ИНТЕРНИСТИЧКИ</b>	<b>35</b>	<b>20</b>	<b>101</b>	<b>2,9</b>	<b>246</b>	<b>7,0</b>	<b>2,7</b>
Интерно	12	6	46	3,8	70	5,8	0,9
Инфективно	1	0	7	7,0	44	44,0	0,5
Детско	7	3	10	1,4	12	1,7	0,7
Интензивна неонатална нега	3	1	9	3,0	0	0,0	0,0
Неврологија	5	4	13	2,6	24	4,8	0,3
Невропсихијатриско							
Кардиологија							
Психијатрија	2	1	7	3,5	14	7,0	0,2
Пнеумофтизиолошко	0	0	4	0,0	39	0,0	0,4
Дерматовенеролошко	5	5	5	1,0	12	2,4	0,1
Медицинска рехабилитација	0	0	0	0,0	31	0,0	0,3
<b>2.ХИРУРШКИ</b>	<b>49+2*</b>	<b>31+2*</b>	<b>152</b>	<b>3,0</b>	<b>214</b>	<b>4,2</b>	<b>2,3</b>
Хируршко	14	8	35	2,5	59	4,2	0,6
Неврохирургија	3	2	7	2,3	9	3,0	0,1
Кардиохирургија							
Ортопедско	3	1	25	8,3	35	11,7	0,4
Гинеколошко	5	3	14	2,8	21	4,2	0,5
Акушерско	6	5	14	2,3	25	4,2	1,3
ОРЛ	3	3	8	2,7	18	6,0	0,2
Очно	1	1	10	10,0	21	21,0	0,2
Уролошко	5	1	9	1,8	18	3,6	0,2
Максилофацијална хирургија	2*	2*	5	2,5	8	4,0	0,1
Анестезија со реанимација	9	7	25	2,8	0	0,0	0,0

Стоматолози\*

Извор: Институт за јавно здравје на Република Северна Македонија - Скопје

1. Оддел за здравствена статистика и публицистика

2. Оддел за здравствена промоција и следење на болести

ЛЕКУВАНИ БОЛНИ, ПРОСЕЧНО ЛЕКУВАЊЕ И ИСКОРИСТЕНОСТ НА БОЛНИЧКИТЕ ПОСТЕЛИ ВО  
БОЛНИЧКИТЕ ОДДЕЛЕНИЈА ВО КЛИНИЧКА БОЛНИЦА-БИТОЛА ВО 2023 ГОДИНА

ОДДЕЛЕНИЈА	Лекувани болни	Остварени болнички денови	Просечно лекување	Зафатеност на постелите во денови	Искористеност на болнички капацитети	Обрт на болнички постели	Интервал на обрт
<b>ВКУПНО</b>	<b>8620</b>	<b>51980</b>	<b>6,0</b>	<b>113,0</b>	<b>31,0</b>	<b>18,7</b>	<b>13,4</b>
<b>1.ИНТЕРНИСТИЧКИ</b>	<b>3591</b>	<b>32206</b>	<b>9,0</b>	<b>130,9</b>	<b>35,9</b>	<b>14,6</b>	<b>16,0</b>
Интерно	2316	20300	8,8	290,0	79,5	33,1	2,3
Инфективно							
Детско	550	1982	3,6	165,2	45,3	45,8	4,4
Интензивна неонатална нега							
Неврологија	390	3172	8,1	132,2	36,2	16,3	14,3
Невропсихијатриско							
Кардиологија							
Психијатрија	58	591	10,2	42,2	11,6	4,1	77,9
Пнеумофтизиолошко	0	0	0,0	0,0	0,0	0,0	0,0
Дерматовенеролошко	215	5016	23,3	418,0	114,5	17,9	-3,0
Медицинска рехабилитација	62	1145	18,5	36,9	10,1	2,0	164,0
<b>2.ХИРУРШКИ</b>	<b>5029</b>	<b>19774</b>	<b>3,9</b>	<b>92,4</b>	<b>25,3</b>	<b>23,5</b>	<b>11,6</b>
Хируршко	792	6124	7,7	103,8	28,4	13,4	19,5
Неврохирургија	245	968	4,0	107,6	29,5	27,2	9,5
Кардиохирургија							
Ортопедско	896	6617	7,4	189,1	51,8	25,6	6,9
Гинеколошко	551	676	1,2	32,2	8,8	26,2	12,7
Акушерско	640	2412	3,8	96,5	26,4	25,6	10,5
ОРЛ	387	1055	2,7	58,6	16,1	21,5	14,3
Очно	1042	875	0,8	41,7	11,4	49,6	6,5
Уролошко	209	653	3,1	36,3	9,9	11,6	28,3
Максифацијална хирургија	267	394	1,5	49,3	13,5	33,4	9,5
Анестезија со реанимација							

Извор: Институт за јавно здравје на Република Северна Македонија - Скопје

1. Оддел за здравствена статистика и публицистика
2. Оддел за здравствена промоција и следење на болести

БРОЈ НА ЗДРАВСТВЕНИ РАБОТНИЦИ И ПОСТЕЛИ ВО БОЛНИЧКИТЕ ОДДЕЛЕНИЈА ВО ОПШТА  
БОЛНИЦА-ВЕЛЕС ВО 2023 ГОДИНА

ОДДЕЛЕНИЈА	ЛЕКАРИ		Здравствени работници со всс,вшс и ссс		ПОСТЕЛИ		
	ВКУПНО	Специјалисти	ВКУПНО	На 1 лекар	ВКУПНО	На 1 лекар	На 1000 жители
<b>ВКУПНО</b>	<b>38</b>	<b>29</b>	<b>133</b>	<b>3,5</b>	<b>269</b>	<b>7,1</b>	<b>4,5</b>
<b>1.ИНТЕРНИСТИЧКИ</b>	<b>22</b>	<b>17</b>	<b>66</b>	<b>3,0</b>	<b>171</b>	<b>7,8</b>	<b>2,9</b>
Интерно	5	4	19	3,8	44	8,8	1,0
Инфективно	3	1	5	1,7	35	11,7	0,6
Детско	6	5	16	2,7	35	5,8	2,7
Интензивна неонатална нега							
Неврологија							
Невропсихијатриско	6	5	18	3,0	34	5,7	0,6
Кардиологија							
Психијатрија							
Пнеумофтизиолошко							
Дерматовенеролошко							
Медицинска рехабилитација	2	2	8	4,0	23	11,5	0,4
<b>2.ХИРУРШКИ</b>	<b>16</b>	<b>12</b>	<b>67</b>	<b>4,2</b>	<b>98</b>	<b>6,1</b>	<b>1,7</b>
Хируршко	6	5	22	3,7	52	8,7	0,9
Неврохирургија							
Кардиохирургија							
Ортопедско							
Гинеколошко	1	1	8	8,0	14	14,0	0,6
Акушерско	3	2	12	4,0	18	6,0	1,5
ОРЛ	1	1	2	2,0	6	6,0	0,1
Очно	1	1	1	1,0	8	8,0	0,1
Уролошко							
Максилофацијална хирургија							
Анестезија со реанимација	4	2	22	5,5		0,0	0,0

Извор: Институт за јавно здравје на Република Северна Македонија - Скопје

1. Оддел за здравствена статистика и публицистика
2. Оддел за здравствена промоција и следење на болести



ЛЕКУВАНИ БОЛНИ,ПРОСЕЧНО ЛЕКУВАЊЕ И ИСКОРИСТЕНОСТ НА БОЛНИЧКИТЕ ПОСТЕЛИ ВО  
БОЛНИЧКИТЕ ОДДЕЛЕНИЈА ВО ОПШТА БОЛНИЦА-ВЕЛЕС ВО 2023 ГОДИНА

ОДДЕЛЕНИЈА	Лекувани болни	Остварени болнички денови	Просечно лекување	Зафатеност на постелите во денови	Искористеност на болнички капацитети	Обрт на болнички постели	Интервал на обрт
<b>ВКУПНО</b>	<b>3946</b>	<b>26533</b>	<b>6,7</b>	<b>98,6</b>	<b>27,0</b>	<b>14,7</b>	<b>18,2</b>
<b>1.ИНТЕРНИСТИЧКИ</b>	<b>2552</b>	<b>20470</b>	<b>8,0</b>	<b>119,7</b>	<b>32,8</b>	<b>14,9</b>	<b>16,4</b>
Интерно	824	4995	6,1	113,5	31,1	18,7	13,4
Инфективно	219	1049	4,8	30,0	8,2	6,3	53,5
Детско	861	3856	4,5	110,2	30,2	24,6	10,4
Интензивна неонатална нега							
Неврологија							
Невропсихијатриско	364	5500	15,1	161,8	44,3	10,7	19,0
Кардиологија							
Психијатрија							
Пнеумофтизиолошко							
Дерматовенеролошко							
Медицинска рехабилитација	284	5070	17,9	220,4	60,4	12,3	11,7
<b>2.ХИРУРШКИ</b>	<b>1394</b>	<b>6063</b>	<b>4,3</b>	<b>61,9</b>	<b>16,9</b>	<b>14,2</b>	<b>21,3</b>
Хируршко	975	4801	4,9	92,3	25,3	18,8	14,5
Неврохирургија							
Кардиохирургија							
Ортопедско							
Гинеколошко	105	189	1,8	13,5	3,7	7,5	46,9
Акушерско	306	1065	3,5	59,2	16,2	17,0	18,0
ОРЛ	0	0	0,0	0,0	0,0	0,0	0,0
Очно	8	8	1,0	1,0	0,3	1,0	364,0
Уролошко							
Максилофацијална хирургија							
Анестезија со реанимација							

Извор: Институт за јавно здравје на Република Северна Македонија - Скопје

1. Оддел за здравствена статистика и публицистика

2. Оддел за здравствена промоција и следење на болести

БРОЈ НА ЗДРАВСТВЕНИ РАБОТНИЦИ И ПОСТЕЛИ ВО БОЛНИЧКИТЕ ОДДЕЛЕНИЈА ВО ОПШТА  
БОЛНИЦА СО ПРОШИРЕНА ДЕЈНОСТ-ГЕВГЕЛИЈА ВО 2023 ГОДИНА

ОДДЕЛЕНИЈА	ЛЕКАРИ		Здравствени работници со всс,вшс и ссс		ПОСТЕЛИ		
	ВКУПНО	Специјалисти	ВКУПНО	На 1 лекар	ВКУПНО	На 1 лекар	На 1000 жители
<b>ВКУПНО</b>	<b>15</b>	<b>12</b>	<b>48</b>	<b>3,2</b>	<b>123</b>	<b>8,2</b>	<b>3,9</b>
<b>1.ИНТЕРНИСТИЧКИ</b>	<b>7</b>	<b>7</b>	<b>26</b>	<b>3,7</b>	<b>89</b>	<b>12,7</b>	<b>2,8</b>
Интерно	4	4	13	3,3	19	4,8	0,7
Инфективно							
Детско	1	1	4	4,0	10	10,0	1,7
Интензивна неонатална нега							
Неврологија							
Невропсихијатриско	1	1	3	3,0	13	13,0	0,4
Кардиологија							
Психијатрија							
Пнеумофтизиолошко							
Дерматовенеролошко							
Медицинска рехабилитација	1	1	6	6,0	47	47,0	1,5
<b>2.ХИРУРШКИ</b>	<b>8</b>	<b>5</b>	<b>22</b>	<b>2,8</b>	<b>34</b>	<b>4,3</b>	<b>1,1</b>
Хируршко	2	2	11	5,5	18	9,0	0,6
Неврохирургија							
Кардиохирургија							
Ортопедско							
Гинеколошко	0	0	1	0,0	5	0,0	0,4
Акушерско	1	1	7	7,0	11	11,0	1,7
ОРЛ	1	0	0	0,0	0	0,0	0,0
Очно	1	1	0	0,0	0	0,0	0,0
Уролошко							
Максилофацијална хирургија							
Анестезија со реанимација	3	1	3	1,0	0	0,0	0,0

Извор: Институт за јавно здравје на Република Северна Македонија - Скопје

1. Оддел за здравствена статистика и публицистика

2. Оддел за здравствена промоција и следење на болести

ЛЕКУВАНИ БОЛНИ,ПРОСЕЧНО ЛЕКУВАЊЕ И ИСКОРИСТЕНОСТ НА БОЛНИЧКИТЕ ПОСТЕЛИ  
ВО БОЛНИЧКИТЕ ОДДЕЛЕНИЈА ВО ОПШТА БОЛНИЦА СО ПРОШИРЕНА ДЕЈНОСТ-ГЕВГЕЛИЈА  
ВО 2023 ГОДИНА

ОДДЕЛЕНИЈА	Лекувани болни	Остварени болнички денови	Просечно лекување	Зафатеност на постелите во денови	Искористеност на болнички капацитети	Обрт на болнички постели	Интервал на обрт
<b>ВКУПНО</b>	<b>3579</b>	<b>24062</b>	<b>6,7</b>	<b>195,6</b>	<b>53,6</b>	<b>29,1</b>	<b>5,8</b>
<b>1.ИНТЕРНИСТИЧКИ</b>	<b>2845</b>	<b>21042</b>	<b>7,4</b>	<b>236,4</b>	<b>64,8</b>	<b>32,0</b>	<b>4,0</b>
Интерно	1260	7599	6,0	399,9	109,6	66,3	-0,5
Инфективно							
Детско	700	2606	3,7	260,6	71,4	70,0	1,5
Интензивна неонатална нега							
Неврологија							
Невропсихијатриско	182	1577	8,7	121,3	33,2	14,0	17,4
Кардиологија							
Психијатрија							
Пнеумофтизиолошко							
Дерматовенеролошко							
Медицинска рехабилитација	703	9260	13,2	197,0	54,0	15,0	11,2
<b>2.ХИРУРШКИ</b>	<b>734</b>	<b>3020</b>	<b>4,1</b>	<b>88,8</b>	<b>24,3</b>	<b>21,6</b>	<b>12,8</b>
Хируршко	637	2749	4,3	152,7	41,8	35,4	6,0
Неврохирургија							
Кардиохирургија							
Ортопедско							
Гинеколошко	43	105	2,4	21,0	5,8	8,6	40,0
Акушерско	54	166	3,1	15,1	4,1	4,9	71,3
ОРЛ							
Очно							
Уролошко							
Максилофацијална хирургија							
Анестезија со реанимација							

Извор: Институт за јавно здравје на Република Северна Македонија - Скопје

1. Оддел за здравствена статистика и публицистика

2. Оддел за здравствена промоција и следење на болести

БРОЈ НА ЗДРАВСТВЕНИ РАБОТНИЦИ И ПОСТЕЛИ ВО БОЛНИЧКИТЕ ОДДЕЛЕНИЈА ВО ОПШТА  
БОЛНИЦА-ГОСТИВАР ВО 2023 ГОДИНА

ОДДЕЛЕНИЈА	ЛЕКАРИ		Здравствени работници со всс,вшс и ссс		ПОСТЕЛИ		
	ВКУПНО	Специјалисти	ВКУПНО	На 1 лекар	ВКУПНО	На 1 лекар	На 1000 жители
<b>ВКУПНО</b>	<b>56</b>	<b>37</b>	<b>145</b>	<b>2,6</b>	<b>203</b>	<b>3,6</b>	<b>2,4</b>
<b>1.ИНТЕРНИСТИЧКИ</b>	<b>36</b>	<b>24</b>	<b>84</b>	<b>2,3</b>	<b>127</b>	<b>3,5</b>	<b>1,5</b>
Интерно	16	11	20	1,3	56	3,5	0,9
Инфективно	4	2	17	4,3	20	5,0	0,2
Детско	8	6	17	2,1	25	3,1	1,3
Интензивна неонатална нега	0	0	16	0,0	0	0,0	0,0
Неврологија							
Невропсихијатриско	8	5	14	1,8	26	3,3	0,3
Кардиологија							
Психијатрија							
Пнеумофтизиолошко							
Дерматовенеролошко							
Медицинска рехабилитација							
<b>2.ХИРУРШКИ</b>	<b>20</b>	<b>13</b>	<b>61</b>	<b>3,1</b>	<b>76</b>	<b>3,8</b>	<b>0,9</b>
Хируршко	7	4	25	3,6	39	5,6	0,5
Неврохирургија							
Кардиохирургија							
Ортопедско							
Гинеколошко	6	2	14	2,3	19	3,2	0,5
Акушерско	2	2	12	6,0	18	9,0	0,9
ОРЛ							
Очно							
Уролошко							
Максилофацијална хирургија							
Анестезија со реанимација	5	5	10	2,0	0	0,0	0,0

Извор: Институт за јавно здравје на Република Северна Македонија - Скопје

1. Оддел за здравствена статистика и публицистика
2. Оддел за здравствена промоција и следење на болести

ЛЕКУВАНИ БОЛНИ,ПРОСЕЧНО ЛЕКУВАЊЕ И ИСКОРИСТЕНОСТ НА БОЛНИЧКИТЕ ПОСТЕЛИ ВО  
БОЛНИЧКИТЕ ОДДЕЛЕНИЈА ВО ОПШТА БОЛНИЦА- ГОСТИВАР ВО 2023 ГОДИНА

ОДДЕЛЕНИЈА	Лекувани болни	Остварени болнички денови	Просечно лекување	Зафатеност на постелите во денови	Искористеност на болнички капацитети	Обрт на болнички постели	Интервал на обрт
<b>ВКУПНО</b>	<b>4591</b>	<b>26594</b>	<b>5,8</b>	<b>131,0</b>	<b>35,9</b>	<b>22,6</b>	<b>10,3</b>
<b>1.ИНТЕРНИСТИЧКИ</b>	<b>2743</b>	<b>18349</b>	<b>6,7</b>	<b>144,5</b>	<b>39,6</b>	<b>21,6</b>	<b>10,2</b>
Интерно	820	5683	6,9	101,5	27,8	14,6	18,0
Инфективно	924	6799	7,4	340,0	93,1	46,2	0,5
Детско	410	2308	5,6	92,3	25,3	16,4	16,6
Интензивна неонатална нега							
Неврологија							
Невропсихијатриско	589	3559	6,0	136,9	37,5	22,7	10,1
Кардиологија							
Психијатрија							
Пнеумофтизиолошко							
Дерматовенеролошко							
Медицинска рехабилитација							
<b>2.ХИРУРШКИ</b>	<b>1848</b>	<b>8245</b>	<b>4,5</b>	<b>108,5</b>	<b>29,7</b>	<b>24,3</b>	<b>10,5</b>
Хируршко	1181	6094	5,2	156,3	42,8	30,3	6,9
Неврохирургија							
Кардиохирургија							
Ортопедско							
Гинеколошко	260	705	2,7	37,1	10,2	13,7	24,0
Акушерско	407	1446	3,6	80,3	22,0	22,6	12,6
ОРЛ							
Очно							
Уролошко							
Максилофацијална хирургија							
Анестезија со реанимација							

Извор: Институт за јавно здравје на Република Северна Македонија - Скопје

1. Оддел за здравствена статистика и публицистика

2. Оддел за здравствена промоција и следење на болести

БРОЈ НА ЗДРАВСТВЕНИ РАБОТНИЦИ И ПОСТЕЛИ ВО БОЛНИЧКИТЕ ОДДЕЛЕНИЈА ВО ОПШТА  
БОЛНИЦА СО ПРОШИРЕНА ДЕЈНОСТ-ДЕБАР ВО 2023 ГОДИНА

ОДДЕЛЕНИЈА	ЛЕКАРИ		Здравствени работници со всс,вшс и ссс		ПОСТЕЛИ		
	ВКУПНО	Специјалисти	ВКУПНО	На 1 лекар	ВКУПНО	На 1 лекар	На 1000 жители
<b>ВКУПНО</b>	<b>13</b>	<b>6</b>	<b>48</b>	<b>3,7</b>	<b>87</b>	<b>6,7</b>	<b>4,5</b>
<b>1.ИНТЕРНИСТИЧКИ</b>	<b>8</b>	<b>3</b>	<b>21</b>	<b>2,6</b>	<b>42</b>	<b>5,3</b>	<b>2,2</b>
Интерно	5	2	11	2,2	17	3,4	1,2
Инфективно							
Детско	3	1	9	3,0	25	8,3	4,9
Интензивна неонатална нега							
Неврологија			1				
Невропсихијатриско							
Кардиологија							
Психијатрија							
Пнеумофтизиолошко							
Дерматовенеролошко							
Медицинска рехабилитација							
<b>2.ХИРУРШКИ</b>	<b>5</b>	<b>3</b>	<b>27</b>	<b>5,4</b>	<b>45</b>	<b>9,0</b>	<b>2,3</b>
Хируршко	3	1	10	3,3	19	6,3	1,0
Неврохирургија							
Кардиохирургија							
Ортопедско							
Гинеколошко	1	1	12	12,0	18	18,0	2,3
Акушерско			4		8		1,8
ОРЛ							
Очно							
Уролошко	1	1	1	1,0	0	0,0	0,0
Максилофацијална хирургија							
Анестезија со реанимација							

Извор: Институт за јавно здравје на Република Северна Македонија - Скопје

1. Оддел за здравствена статистика и публицистика

2. Оддел за здравствена промоција и следење на болести

ЛЕКУВАНИ БОЛНИ,ПРОСЕЧНО ЛЕКУВАЊЕ И ИСКОРИСТЕНОСТ НА БОЛНИЧКИТЕ ПОСТЕЛИ  
ВО БОЛНИЧКИТЕ ОДДЕЛЕНИЈА ВО ОПШТА БОЛНИЦА СО ПРОШИРЕНА ДЕЈНОСТ-ДЕБАР  
ВО 2023 ГОДИНА

ОДДЕЛЕНИЈА	Лекувани болни	Остварени болнички денови	Просечно лекување	Зафатеност на постелите во денови	Искористеност на болнички капацитети	Обрт на болнички постели	Интервал на обрт
<b>ВКУПНО</b>	<b>5947</b>	<b>14634</b>	<b>2,5</b>	<b>168,2</b>	<b>46,1</b>	<b>68,4</b>	<b>2,9</b>
<b>1.ИНТЕРНИСТИЧКИ</b>	<b>4120</b>	<b>10112</b>	<b>2,5</b>	<b>240,8</b>	<b>66,0</b>	<b>98,1</b>	<b>1,3</b>
Интерно	2909	6429	2,2	378,2	103,6	171,1	-0,1
Инфективно							
Детско	1211	3683	3,0	147,3	40,4	48,4	4,5
Интензивна неонатална нега							
Неврологија							
Невропсихијатриско							
Кардиологија							
Психијатрија							
Пнеумофтизиолошко							
Дерматовенеролошко							
Медицинска рехабилитација							
<b>2.ХИРУРШКИ</b>	<b>1827</b>	<b>4522</b>	<b>2,5</b>	<b>100,5</b>	<b>27,5</b>	<b>40,6</b>	<b>6,5</b>
Хируршко	1465	3155	2,2	166,1	45,5	77,1	2,6
Неврохирургија							
Кардиохирургија							
Ортопедско							
Гинеколошко	358	1354	3,8	75,2	20,6	19,9	14,6
Акушерско	4	13	3,3	1,6	0,4	0,5	726,8
ОРЛ							
Очно							
Уролошко							
Максилофацијална хирургија							
Анестезија со реанимација							

Извор: Институт за јавно здравје на Република Северна Македонија - Скопје

1. Оддел за здравствена статистика и публицистика
2. Оддел за здравствена промоција и следење на болести

БРОЈ НА ЗДРАВСТВЕНИ РАБОТНИЦИ И ПОСТЕЛИ ВО БОЛНИЧКИТЕ ОДДЕЛЕНИЈА ВО ОПШТА  
БОЛНИЦА СО ПРОШИРЕНА ДЕЈНОСТ-КАВАДАРЦИ ВО 2023 ГОДИНА

ОДДЕЛЕНИЈА	ЛЕКАРИ		Здравствени работници со всс,вшс и ссс		ПОСТЕЛИ		
	ВКУПНО	Специјалисти	ВКУПНО	На 1 лекар	ВКУПНО	На 1 лекар	На 1000 жители
<b>ВКУПНО</b>	<b>15</b>	<b>13</b>	<b>63</b>	<b>4,2</b>	<b>119</b>	<b>7,9</b>	<b>3,0</b>
<b>1.ИНТЕРНИСТИЧКИ</b>	<b>8</b>	<b>8</b>	<b>32</b>	<b>4,0</b>	<b>66</b>	<b>8,3</b>	<b>1,7</b>
Интерно	4	4	13	3,3	23	5,8	0,7
Инфективно							
Детско	1	1	9	9,0	20	20,0	2,5
Интензивна неонатална нега							
Неврологија							
Невропсихијатриско	3	3	10	3,3	23	7,7	0,6
Кардиологија							
Психијатрија							
Пнеумофтизиолошко							
Дерматовенеролошко							
Медицинска рехабилитација							
<b>2.ХИРУРШКИ</b>	<b>7</b>	<b>5</b>	<b>31</b>	<b>4,4</b>	<b>53</b>	<b>7,6</b>	<b>1,3</b>
Хируршко	3	2	11	3,7	23	7,7	0,6
Неврохирургија							
Кардиохирургија							
Ортопедско							
Гинеколошко	1	1	3	3,0	10	10,0	0,6
Акушерско	1	1	12	12,0	20	20,0	2,4
ОРЛ							
Очно							
Уролошко							
Максилофацијална хирургија							
Анестезија со реанимација	2	1	5	2,5	0	0,0	0,0

Извор: Институт за јавно здравје на Република Северна Македонија - Скопје

1. Оддел за здравствена статистика и публицистика

2. Оддел за здравствена промоција и следење на болести



ЛЕКУВАНИ БОЛНИ,ПРОСЕЧНО ЛЕКУВАЊЕ И ИСКОРИСТЕНОСТ НА БОЛНИЧКИТЕ ПОСТЕЛИ  
ВО БОЛНИЧКИТЕ ОДДЕЛЕНИЈА ВО ОПШТА БОЛНИЦА СО ПРОШИРЕНА ДЕЈНОСТ-КАВАДАРЦИ  
ВО 2023 ГОДИНА

ОДДЕЛЕНИЈА	Лекувани болни	Остварени болнички денови	Просечно лекување	Зафатеност на постелите во денови	Искористеност на болнички капацитети	Обрт на болнички постели	Интервал на обрт
<b>ВКУПНО</b>	<b>3251</b>	<b>12289</b>	<b>3,8</b>	<b>103,3</b>	<b>28,3</b>	<b>27,3</b>	<b>9,6</b>
<b>1.ИНТЕРНИСТИЧКИ</b>	<b>1785</b>	<b>8718</b>	<b>4,9</b>	<b>132,1</b>	<b>36,2</b>	<b>27,0</b>	<b>8,6</b>
Интерно	900	3835	4,3	166,7	45,7	39,1	5,1
Инфективно							
Детско	535	2413	4,5	120,7	33,1	26,8	9,1
Интензивна неонатална нега							
Неврологија	350	2470	7,1	107,4	29,4	15,2	16,9
Невропсихијатриско							
Кардиологија							
Психијатрија							
Пнеумофтизиолошко							
Дерматовенеролошко							
Медицинска рехабилитација							
<b>2.ХИРУРШКИ</b>	<b>1466</b>	<b>3571</b>	<b>2,4</b>	<b>67,4</b>	<b>18,5</b>	<b>27,7</b>	<b>10,8</b>
Хируршко	950	2293	2,4	99,7	27,3	41,3	6,4
Неврохирургија							
Кардиохирургија							
Ортопедско							
Гинеколошко	178	270	1,5	27,0	7,4	17,8	19,0
Акушерско	338	1008	3,0	50,4	13,8	16,9	18,6
ОРЛ							
Очно							
Уролошко							
Максилофацијална хирургија							
Анестезија со реанимација							

Извор: Институт за јавно здравје на Република Северна Македонија - Скопје

1. Оддел за здравствена статистика и публицистика
2. Оддел за здравствена промоција и следење на болести

БРОЈ НА ЗДРАВСТВЕНИ РАБОТНИЦИ И ПОСТЕЛИ ВО БОЛНИЧКИТЕ ОДДЕЛЕНИЈА ВО ОПШТА  
БОЛНИЦА-КИЧЕВО ВО 2023 ГОДИНА

ОДДЕЛЕНИЈА	ЛЕКАРИ		Здравствени работници со всс, вшс и ссс		ПОСТЕЛИ		
	ВКУПНО	Специјалисти	ВКУПНО	На 1 лекар	ВКУПНО	На 1 лекар	На 1000 жители
<b>ВКУПНО</b>	<b>22</b>	<b>17</b>	<b>93</b>	<b>4,2</b>	<b>66</b>	<b>3,0</b>	<b>1,7</b>
<b>1.ИНТЕРНИСТИЧКИ</b>	<b>12</b>	<b>9</b>	<b>52</b>	<b>4,3</b>	<b>42</b>	<b>3,5</b>	<b>1,1</b>
Интерно	8	6	35	4,4	28	3,5	0,9
Инфективно							
Детско	4	3	17	4,3	14	3,5	1,7
Интензивна неонатална нега							
Неврологија							
Невропсихијатриско							
Кардиологија							
Психијатрија							
Пнеумофтизиолошко							
Дерматовенеролошко							
Медицинска рехабилитација							
<b>2.ХИРУРШКИ</b>	<b>10</b>	<b>8</b>	<b>41</b>	<b>4,1</b>	<b>24</b>	<b>2,4</b>	<b>0,6</b>
Хируршко	5	4	15	3,0	6	1,2	0,2
Неврохирургија							
Кардиохирургија							
Ортопедско							
Гинеколошко	2	2	11	5,5	6	3,0	0,4
Акушерско	3	2	15	5,0	12	4,0	1,4
ОРЛ							
Очно							
Уролошко							
Максилофацијална хирургија							
Анестезија со реанимација							

Извор: Институт за јавно здравје на Република Северна Македонија - Скопје

1. Оддел за здравствена статистика и публицистика
2. Оддел за здравствена промоција и следење на болести

ЛЕКУВАНИ БОЛНИ,ПРОСЕЧНО ЛЕКУВАЊЕ И ИСКОРИСТЕНОСТ НА БОЛНИЧКИТЕ ПОСТЕЛИ ВО  
БОЛНИЧКИТЕ ОДДЕЛЕНИЈА ВО ОПШТА БОЛНИЦА-КИЧЕВО ВО 2023 ГОДИНА

ОДДЕЛЕНИЈА	Лекувани болни	Остварени болнички денови	Просечно лекување	Зафатеност на постелите во денови	Искористеност на болнички капацитети	Обрт на болнички постели	Интервал на обрт
<b>ВКУПНО</b>	<b>1051</b>	<b>3068</b>	<b>2,9</b>	<b>46,5</b>	<b>12,7</b>	<b>15,9</b>	<b>20,0</b>
<b>1.ИНТЕРНИСТИЧКИ</b>	<b>801</b>	<b>2682</b>	<b>3,3</b>	<b>63,9</b>	<b>17,5</b>	<b>19,1</b>	<b>15,8</b>
Интерно	305	1402	4,6	50,1	13,7	10,9	28,9
Инфективно							
Детско	496	1280	2,6	91,4	25,0	35,4	7,7
Интензивна неонатална нега							
Неврологија							
Невропсихијатриско							
Кардиологија							
Психијатрија							
Пнеумофтизиолошко							
Дерматовенеролошко							
Медицинска рехабилитација							
<b>2.ХИРУРШКИ</b>	<b>250</b>	<b>386</b>	<b>1,5</b>	<b>16,1</b>	<b>4,4</b>	<b>10,4</b>	<b>33,5</b>
Хируршко	149	204	1,4	34,0	9,3	24,8	13,3
Неврохирургија							
Кардиохирургија							
Ортопедско							
Гинеколошко	0	0	0,0	0,0	0,0	0,0	0,0
Акушерско	101	182	1,8	15,2	4,2	8,4	41,6
ОРЛ							
Очно							
Уролошко							
Максилофацијална хирургија							
Анестезија со реанимација							

Извор: Институт за јавно здравје на Република Северна Македонија - Скопје

1. Оддел за здравствена статистика и публицистика

2. Оддел за здравствена промоција и следење на болести

БРОЈ НА ЗДРАВСТВЕНИ РАБОТНИЦИ И ПОСТЕЛИ ВО БОЛНИЧКИТЕ ОДДЕЛЕНИЈА ВО ОПШТА  
БОЛНИЦА СО ПРОШИРЕНА ДЕЈНОСТ-КОЧАНИ ВО 2023 ГОДИНА

ОДДЕЛЕНИЈА	ЛЕКАРИ		Здравствени работници со всс,вшс и ссс		ПОСТЕЛИ		
	ВКУПНО	Специјалисти	ВКУПНО	На 1 лекар	ВКУПНО	На 1 лекар	На 1000 жители
<b>ВКУПНО</b>	<b>18</b>	<b>10</b>	<b>59</b>	<b>3,3</b>	<b>120</b>	<b>6,7</b>	<b>3,1</b>
<b>1.ИНТЕРНИСТИЧКИ</b>	<b>9</b>	<b>5</b>	<b>30</b>	<b>3,3</b>	<b>74</b>	<b>8,2</b>	<b>1,9</b>
Интерно	4	1	11	2,8	34	8,5	1,1
Инфективно							
Детско	3	2	7	2,3	16	5,3	2,2
Интензивна неонатална нега							
Неврологија							
Невропсихијатриско	2	2	12	6,0	24	12,0	0,6
Кардиологија							
Психијатрија							
Пнеумофтизиолошко							
Дерматовенеролошко							
Медицинска рехабилитација							
<b>2.ХИРУРШКИ</b>	<b>9</b>	<b>5</b>	<b>29</b>	<b>3,2</b>	<b>46</b>	<b>5,1</b>	<b>1,2</b>
Хируршко	3	2	11	3,7	25	8,3	0,6
Неврохирургија							
Кардиохирургија							
Ортопедско							
Гинеколошко	2	0	4	2,0	9	4,5	0,5
Акушерско	2	1	4	2,0	6	3,0	0,8
ОРЛ							
Очно							
Уролошко							
Максилофацијална хирургија							
Анестезија со реанимација	2	2	10	5,0	6	3,0	0,2

Извор: Институт за јавно здравје на Република Северна Македонија - Скопје

1. Оддел за здравствена статистика и публицистика
2. Оддел за здравствена промоција и следење на болести

ЛЕКУВАНИ БОЛНИ,ПРОСЕЧНО ЛЕКУВАЊЕ И ИСКОРИСТЕНОСТ НА БОЛНИЧКИТЕ ПОСТЕЛИ  
ВО БОЛНИЧКИТЕ ОДДЕЛЕНИЈА ВО ОПШТА БОЛНИЦА СО ПРОШИРЕНА ДЕЈНОСТ-КОЧАНИ  
ВО 2023 ГОДИНА

ОДДЕЛЕНИЈА	Лекувани болни	Остварени болнички денови	Просечно лекување	Зафатеност на постелите во денови	Искористеност на болнички капацитети	Обрт на болнички постели	Интервал на обрт
<b>ВКУПНО</b>	<b>2296</b>	<b>14591</b>	<b>6,4</b>	<b>121,6</b>	<b>33,3</b>	<b>19,1</b>	<b>12,7</b>
<b>1.ИНТЕРНИСТИЧКИ</b>	<b>1444</b>	<b>10275</b>	<b>7,1</b>	<b>138,9</b>	<b>38,0</b>	<b>19,5</b>	<b>11,6</b>
Интерно	611	4303	7,0	126,6	34,7	18,0	13,3
Инфективно							
Детско	366	2055	5,6	128,4	35,2	22,9	10,3
Интензивна неонатална нега							
Неврологија							
Невропсихијатриско	467	3917	8,4	163,2	44,7	19,5	10,4
Кардиологија							
Психијатрија							
Пнеумофтизиолошко							
Дерматовенеролошко							
Медицинска рехабилитација							
<b>2.ХИРУРШКИ</b>	<b>852</b>	<b>4316</b>	<b>5,1</b>	<b>93,8</b>	<b>25,7</b>	<b>18,5</b>	<b>14,6</b>
Хируршко	619	3678	5,9	147,1	40,3	24,8	8,8
Неврохирургија							
Кардиохирургија							
Ортопедско							
Гинеколошко	198	532	2,7	59,1	16,2	22,0	13,9
Акушерско	35	106	3,0	17,7	4,8	5,8	59,5
ОРЛ							
Очно							
Уролошко							
Максилофацијална хирургија							
Анестезија со реанимација							

Извор: Институт за јавно здравје на Република Северна Македонија - Скопје

1. Оддел за здравствена статистика и публицистика

2. Оддел за здравствена промоција и следење на болести

БРОЈ НА ЗДРАВСТВЕНИ РАБОТНИЦИ И ПОСТЕЛИ ВО БОЛНИЧКИТЕ ОДДЕЛЕНИЈА ВО ОПШТА  
БОЛНИЦА-РЕ МЕДИКА ВО 2023 ГОДИНА

ОДДЕЛЕНИЈА	ЛЕКАРИ		Здравствени работници со всс, вшс и ссс		ПОСТЕЛИ		
	ВКУПНО	Специјалисти	ВКУПНО	На 1 лекар	ВКУПНО	На 1 лекар	На 1000 жители
<b>ВКУПНО</b>	<b>19</b>	<b>19</b>	<b>53</b>	<b>2,8</b>	<b>42</b>	<b>2,2</b>	<b>0,0</b>
<b>1.ИНТЕРНИСТИЧКИ</b>	<b>0</b>	<b>0</b>	<b>0</b>	<b>0,0</b>	<b>0</b>	<b>0,0</b>	<b>0,0</b>
Интерно							
Инфективно							
Детско							
Интензивна неонатална нега							
Неврологија							
Невропсихијатриско							
Кардиологија							
Психијатрија							
Пнеумофтизиолошко							
Дерматовенеролошко							
Медицинска рехабилитација							
<b>2.ХИРУРШКИ</b>	<b>19</b>	<b>19</b>	<b>53</b>	<b>2,8</b>	<b>42</b>	<b>2,2</b>	<b>0,0</b>
Хируршко	6	6	9	1,5	10	1,7	0,0
Неврохирургија							
Кардиохирургија							
Ортопедско							
Гинеколошко	6	6	13	2,2	16	2,7	0,0
Акушерско	7	7	31	4,4	16	2,3	0,0
ОРЛ							
Очно							
Уролошко							
Максилофацијална хирургија							
Анестезија со реанимација							

Извор: Институт за јавно здравје на Република Северна Македонија - Скопје

1. Оддел за здравствена статистика и публицистика

2. Оддел за здравствена промоција и следење на болести

ЛЕКУВАНИ БОЛНИ,ПРОСЕЧНО ЛЕКУВАЊЕ И ИСКОРИСТЕНОСТ НА БОЛНИЧКИТЕ ПОСТЕЛИ ВО  
БОЛНИЧКИТЕ ОДДЕЛЕНИЈА ВО ОПШТА БОЛНИЦА-РЕ МЕДИКА ВО 2023 ГОДИНА

ОДДЕЛЕНИЈА	Лекувани болни	Остварени болнички денови	Просечно лекување	Зафатеност на постелите во денови	Искористеност на болнички капацитети	Обрт на болнички постели	Интервал на обрт
<b>ВКУПНО</b>	<b>3026</b>	<b>5617</b>	<b>1,9</b>	<b>133,7</b>	<b>36,6</b>	<b>72,0</b>	<b>3,2</b>
<b>1.ИНТЕРНИСТИЧКИ</b>	<b>0</b>	<b>0</b>	<b>0,0</b>	<b>0,0</b>	<b>0,0</b>	<b>0,0</b>	<b>0,0</b>
Интерно							
Инфективно							
Детско							
Интензивна неонатална нега							
Неврологија							
Невропсихијатриско							
Кардиологија							
Психијатрија							
Пнеумофтизиолошко							
Дерматовенеролошко							
Медицинска рехабилитација							
<b>2.ХИРУРШКИ</b>	<b>3026</b>	<b>5617</b>	<b>1,9</b>	<b>133,7</b>	<b>36,6</b>	<b>72,0</b>	<b>3,2</b>
Хируршко	1426	2430	1,7	243,0	66,6	142,6	0,9
Неврохирургија							
Кардиохирургија							
Ортопедско							
Гинеколошко	1025	1188	1,2	74,3	20,3	64,1	4,5
Акушерско	575	1999	3,5	124,9	34,2	35,9	6,7
ОРЛ							
Очно							
Уролошко							
Максилофацијална хирургија							
Анестезија со реанимација							

Извор: Институт за јавно здравје на Република Северна Македонија - Скопје

1. Оддел за здравствена статистика и публицистика

2. Оддел за здравствена промоција и следење на болести

БРОЈ НА ЗДРАВСТВЕНИ РАБОТНИЦИ И ПОСТЕЛИ ВО БОЛНИЧКИТЕ ОДДЕЛЕНИЈА ВО ОПШТА  
БОЛНИЦА-8- ми СЕПТЕМВРИ ВО 2023 ГОДИНА

ОДДЕЛЕНИЈА	ЛЕКАРИ		Здравствени работници со всс,вшс и ссс		ПОСТЕЛИ		
	ВКУПНО	Специјалисти	ВКУПНО	На 1 лекар	ВКУПНО	На 1 лекар	На 1000 жители
<b>ВКУПНО</b>	<b>137</b>	<b>102</b>	<b>366</b>	<b>2,7</b>	<b>397</b>	<b>2,9</b>	<b>0,2</b>
<b>1.ИНТЕРНИСТИЧКИ</b>	<b>62</b>	<b>55</b>	<b>159</b>	<b>2,6</b>	<b>205</b>	<b>3,3</b>	<b>0,1</b>
Интерно	38	33	110	2,9	112	2,9	0,1
Инфективно	2	1	7	3,5	21	10,5	0,0
Детско							
Интензивна неонатална нега							
Неврологија	10	9	26	2,6	24	2,4	0,0
Невропсихијатриско							
Кардиологија							
Психијатрија	7	7	11	1,6	25	3,6	0,0
Пнеумофтизиолошко							
Дерматовенеролошко	5	5	5	1,0	23	4,6	0,0
Медицинска рехабилитација							
<b>2.ХИРУРШКИ</b>	<b>75</b>	<b>47</b>	<b>207</b>	<b>2,8</b>	<b>192</b>	<b>2,6</b>	<b>0,1</b>
Хируршко	64	37	186	2,9	132	2,1	0,1
Неврохирургија							
Кардиохирургија							
Ортопедско							
Гинеколошко							
Акушерско							
ОРЛ	5	5	14	2,8	30	6,0	0,0
Очно	6	5	7	1,2	30	5,0	0,0
Уролошко							
Максилофацијална хирургија							
Анестезија со реанимација							

Извор: Институт за јавно здравје на Република Северна Македонија - Скопје

1. Оддел за здравствена статистика и публицистика

2. Оддел за здравствена промоција и следење на болести



ЛЕКУВАНИ БОЛНИ,ПРОСЕЧНО ЛЕКУВАЊЕ И ИСКОРИСТЕНОСТ НА БОЛНИЧКИТЕ ПОСТЕЛИ ВО  
БОЛНИЧКИТЕ ОДДЕЛЕНИЈА ВО ОПШТА БОЛНИЦА-8-ми СЕПТЕМВРИ ВО 2023 ГОДИНА

ОДДЕЛЕНИЈА	Лекувани болни	Остварени болнички денови	Просечно лекување	Зафатеност на постелите во денови	Искористеност на болнички капацитети	Обрт на болнички постели	Интервал на обрт
<b>ВКУПНО</b>	<b>12735</b>	<b>77719</b>	<b>6,1</b>	<b>195,8</b>	<b>53,6</b>	<b>32,1</b>	<b>5,3</b>
<b>1.ИНТЕРНИСТИЧКИ</b>	<b>4756</b>	<b>37782</b>	<b>7,9</b>	<b>184,3</b>	<b>50,5</b>	<b>23,2</b>	<b>7,8</b>
Интерно	3795	26021	6,9	232,3	63,7	33,9	3,9
Инфективно	14	94	6,7	4,5	1,2	0,7	540,8
Детско							
Интензивна неонатална нега							
Неврологија	640	5972	9,3	248,8	68,2	26,7	4,4
Невропсихијатриско							
Кардиологија							
Психијатрија	307	5695	18,6	227,8	62,4	12,3	11,2
Пнеумофтизиолошко							
Дерматовенеролошко							
Медицинска рехабилитација							
<b>2.ХИРУРШКИ</b>	<b>7979</b>	<b>39937</b>	<b>5,0</b>	<b>208,0</b>	<b>57,0</b>	<b>41,6</b>	<b>3,8</b>
Хируршко	5284	30292	5,7	229,5	62,9	40,0	3,4
Неврохирургија							
Кардиохирургија							
Ортопедско							
Гинеколошко							
Акушерско							
ОРЛ	919	4235	4,6	141,2	38,7	30,6	7,3
Очно	1776	5410	3,0	180,3	49,4	59,2	3,1
Уролошко							
Максилофацијална хирургија							
Анестезија со реанимација							

Извор: Институт за јавно здравје на Република Северна Македонија - Скопје

1. Оддел за здравствена статистика и публицистика

2. Оддел за здравствена промоција и следење на болести

БРОЈ НА ЗДРАВСТВЕНИ РАБОТНИЦИ И ПОСТЕЛИ ВО БОЛНИЧКИТЕ ОДДЕЛЕНИЈА ВО КЛИНИЧКА  
БОЛНИЦА-СИСТИНА ВО 2023 ГОДИНА

ОДДЕЛЕНИЈА	ЛЕКАРИ		Здравствени работници со всс,вшс и ссс		ПОСТЕЛИ		
	ВКУПНО	Специјалисти	ВКУПНО	На 1 лекар	ВКУПНО	На 1 лекар	На 1000 жители
<b>ВКУПНО</b>	<b>89</b>	<b>81</b>	<b>374</b>	<b>4,2</b>	<b>219</b>	<b>2,5</b>	<b>0,1</b>
<b>1.ИНТЕРНИСТИЧКИ</b>	<b>46</b>	<b>40</b>	<b>138</b>	<b>3,0</b>	<b>73</b>	<b>1,6</b>	<b>0,0</b>
Интерно	6	6	36	6,0	45	7,5	0,0
Инфективно							
Детско	23	19	74	3,2	15	0,7	0,0
Интензивна неонатална нега	17	15	28	1,6	13	0,8	0,1
Неврологија							
Невропсихијатриско							
Кардиологија							
Психијатрија							
Пнеумофтизиолошко							
Дерматовенеролошко							
Медицинска рехабилитација							
<b>2.ХИРУРШКИ</b>	<b>43</b>	<b>41</b>	<b>236</b>	<b>5,5</b>	<b>146</b>	<b>3,4</b>	<b>0,1</b>
Хируршко	21	19	137	6,5	75	3,6	0,0
Неврохирургија							
Кардиохирургија	10	10	51	5,1	35	3,5	0,0
Ортопедско							
Гинеколошко	6	6	30	5,0	13	2,2	0,0
Акушерско	6	6	18	3,0	23	3,8	0,1
ОРЛ							
Очно							
Уролошко							
Максилофацијална хирургија							
Анестезија со реанимација							

Извор: Институт за јавно здравје на Република Северна Македонија - Скопје

1. Оддел за здравствена статистика и публицистика

2. Оддел за здравствена промоција и следење на болести

ЛЕКУВАНИ БОЛНИ,ПРОСЕЧНО ЛЕКУВАЊЕ И ИСКОРИСТЕНОСТ НА БОЛНИЧКИТЕ ПОСТЕЛИ ВО  
БОЛНИЧКИТЕ ОДДЕЛЕНИЈА ВО КЛИНИЧКА БОЛНИЦА-СИСТИНА ВО 2023 ГОДИНА

ОДДЕЛЕНИЈА	Лекувани болни	Остварени болнички денови	Просечно лекување	Зафатеност на постелите во денови	Искористеност на болнички капацитети	Обрт на болнички постели	Интервал на обрт
<b>ВКУПНО</b>	<b>10716</b>	<b>43810</b>	<b>4,1</b>	<b>200,0</b>	<b>54,8</b>	<b>48,9</b>	<b>3,4</b>
<b>1.ИНТЕРНИСТИЧКИ</b>	<b>2031</b>	<b>7579</b>	<b>3,7</b>	<b>103,8</b>	<b>28,4</b>	<b>27,8</b>	<b>9,4</b>
Интерно							
Инфективно							
Детско	736	2214	3,0	147,6	40,4	49,1	4,4
Интензивна неонатална нега	144	1480	16,0	113,8	31,2	11,1	22,7
Неврологија							
Невропсихијатриско							
Кардиологија	1151	3885	3,4	86,3	23,7	25,6	10,9
Психијатрија							
Пнеумофтизиолошко							
Дерматовенеролошко							
Медицинска рехабилитација							
<b>2.ХИРУРШКИ</b>	<b>8685</b>	<b>36231</b>	<b>4,2</b>	<b>248,2</b>	<b>68,0</b>	<b>59,5</b>	<b>2,0</b>
Хируршко	4887	18266	3,7	243,5	66,7	65,2	1,9
Неврохирургија							
Кардиохирургија	963	8924	9,3	255,0	69,9	27,5	4,0
Ортопедско							
Гинеколошко	1330	2550	1,9	196,2	53,7	102,3	1,7
Акушерско	1505	6491	4,3	282,2	77,3	65,4	1,3
ОРЛ							
Очно							
Уролошко							
Максилофацијална хирургија							
Анестезија со реанимација							

Извор: Институт за јавно здравје на Република Северна Македонија - Скопје

1. Оддел за здравствена статистика и публицистика

2. Оддел за здравствена промоција и следење на болести

БРОЈ НА ЗДРАВСТВЕНИ РАБОТНИЦИ И ПОСТЕЛИ ВО БОЛНИЧКИТЕ ОДДЕЛЕНИЈА ВО КЛИНИЧКА  
БОЛНИЦА-ЖАН МИТРЕВ ВО 2023 ГОДИНА

ОДДЕЛЕНИЈА	ЛЕКАРИ		Здравствени работници со всс,вшс и ссс		ПОСТЕЛИ		
	ВКУПНО	Специјалисти	ВКУПНО	На 1 лекар	ВКУПНО	На 1 лекар	На 1000 жители
<b>ВКУПНО</b>	<b>25</b>	<b>18</b>	<b>75</b>	<b>3,0</b>	<b>128</b>	<b>5,1</b>	<b>0,1</b>
<b>1.ИНТЕРНИСТИЧКИ</b>	<b>7</b>	<b>6</b>	<b>31</b>	<b>4,4</b>	<b>0</b>	<b>0,0</b>	<b>0,0</b>
Интерно							
Инфективно							
Детско							
Интензивна неонатална нега							
Неврологија							
Невропсихијатриско							
Кардиологија	7	6	31	4,4	0	0,0	0,0
Психијатрија							
Пнеумофтизиолошко							
Дерматовенеролошко							
Медицинска рехабилитација							
<b>2.ХИРУРШКИ</b>	<b>18</b>	<b>12</b>	<b>44</b>	<b>2,4</b>	<b>128</b>	<b>7,1</b>	<b>0,1</b>
Хируршко	9	6	13	1,4	14	1,6	0,0
Неврохирургија							
Кардиохирургија	9	6	31	3,4	96	10,7	0,1
Ортопедско					6		
Гинеколошко							
Акушерско							
ОРЛ							
Очно							
Уролошко					12		
Максилофацијална хирургија							
Анестезија со реанимација							

Извор: Институт за јавно здравје на Република Северна Македонија - Скопје

1. Оддел за здравствена статистика и публицистика
2. Оддел за здравствена промоција и следење на болести

ЛЕКУВАНИ БОЛНИ,ПРОСЕЧНО ЛЕКУВАЊЕ И ИСКОРИСТЕНОСТ НА БОЛНИЧКИТЕ ПОСТЕЛИ ВО  
БОЛНИЧКИТЕ ОДДЕЛЕНИЈА ВО КЛИНИЧКА БОЛНИЦА-ЖАН МИТРЕВ ВО 2023 ГОДИНА

ОДДЕЛЕНИЈА	Лекувани болни	Остварени болнички денови	Просечно лекување	Зафатеност на постелите во денови	Искористеност на болнички капацитети	Обрт на болнички постели	Интервал на обрт
<b>ВКУПНО</b>	<b>2611</b>	<b>12045</b>	<b>4,6</b>	<b>94,1</b>	<b>25,8</b>	<b>20,4</b>	<b>13,3</b>
<b>1.ИНТЕРНИСТИЧКИ</b>	<b>0</b>	<b>0</b>	<b>0,0</b>	<b>0,0</b>	<b>0,0</b>	<b>0,0</b>	<b>0,0</b>
Интерно							
Инфективно							
Детско							
Интензивна неонатална нега							
Неврологија							
Невропсихијатриско							
Кардиологија							
Психијатрија							
Пнеумофтизиолошко							
Дерматовенеролошко							
Медицинска рехабилитација							
<b>2.ХИРУРШКИ</b>	<b>2611</b>	<b>12045</b>	<b>4,6</b>	<b>94,1</b>	<b>25,8</b>	<b>20,4</b>	<b>13,3</b>
Хируршко	144	398	2,8	28,4	7,8	10,3	32,7
Неврохирургија							
Кардиохирургија	2209	10622	4,8	110,6	30,3	23,0	11,1
Ортопедско	129	613	4,8	102,2	28,0	21,5	12,2
Гинеколошко							
Акушерско							
ОРЛ							
Очно							
Уролошко	129	412	3,2	34,3	9,4	10,8	30,8
Максилофацијална хирургија							
Анестезија со реанимација							

Извор: Институт за јавно здравје на Република Северна Македонија - Скопје

1. Оддел за здравствена статистика и публицистика

2. Оддел за здравствена промоција и следење на болести

БРОЈ НА ЗДРАВСТВЕНИ РАБОТНИЦИ И ПОСТЕЛИ ВО БОЛНИЧКИТЕ ОДДЕЛЕНИЈА ВО ОПШТА  
БОЛНИЦА-ЕУРОИТАЛИЈА ВО 2023 ГОДИНА

ОДДЕЛЕНИЈА	ЛЕКАРИ		Здравствени работници со всс,вшс и ссс		ПОСТЕЛИ		
	ВКУПНО	Специјалисти	ВКУПНО	На 1 лекар	ВКУПНО	На 1 лекар	На 1000 жители
<b>ВКУПНО</b>	<b>3</b>	<b>3</b>	<b>2</b>	<b>0,7</b>	<b>24</b>	<b>8,0</b>	<b>0,0</b>
<b>1.ИНТЕРНИСТИЧКИ</b>	<b>2</b>	<b>2</b>	<b>1</b>	<b>0,5</b>	<b>12</b>	<b>6,0</b>	<b>0,0</b>
Интерно	2	2	1	2,0	12	6,0	0,0
Инфективно							
Детско							
Интензивна неонатална нега							
Неврологија							
Невропсихијатриско							
Кардиологија							
Психијатрија							
Пнеумофтизиолошко							
Дерматовенеролошко							
Медицинска реабилитација							
<b>2.ХИРУРШКИ</b>	<b>1</b>	<b>1</b>	<b>1</b>	<b>1,0</b>	<b>12</b>	<b>12,0</b>	<b>0,0</b>
Хируршко	1	1	1	1,0	12	12,0	0,0
Неврохирургија							
Кардиохирургија							
Ортопедско							
Гинеколошко							
Акушерско							
ОРЛ							
Очно							
Уролошко							
Максилофацијална хирургија							
Анестезија со реанимација							

Извор: Институт за јавно здравје на Република Северна Македонија - Скопје

1. Оддел за здравствена статистика и публицистика

2. Оддел за здравствена промоција и следење на болести

ЛЕКУВАНИ БОЛНИ,ПРОСЕЧНО ЛЕКУВАЊЕ И ИСКОРИСТЕНОСТ НА БОЛНИЧКИТЕ ПОСТЕЛИ ВО  
БОЛНИЧКИТЕ ОДДЕЛЕНИЈА ВО ОПШТА БОЛНИЦА-ЕУРОИТАЛИЈА ВО 2023 ГОДИНА

ОДДЕЛЕНИЈА	Лекувани болни	Остварени болнички денови	Просечно лекување	Зафатеност на постелите во денови	Искористеност на болнички капацитети	Обрт на болнички постели	Интервал на обрт
<b>ВКУПНО</b>	<b>40</b>	<b>40</b>	<b>1,0</b>	<b>1,7</b>	<b>0,5</b>	<b>1,7</b>	-
<b>1.ИНТЕРНИСТИЧКИ</b>	<b>25</b>	<b>25</b>	<b>1,0</b>	<b>2,1</b>	<b>0,6</b>	<b>2,1</b>	-
Интерно	25	25	1,0	2,1	0,6	2,1	-
Инфективно							
Детско							
Интензивна неонатална нега							
Неврологија							
Невропсихијатриско							
Кардиологија							
Психијатрија							
Пнеумофтизиолошко							
Дерматовенеролошко							
Медицинска рехабилитација							
<b>2.ХИРУРШКИ</b>	<b>15</b>	<b>15</b>	<b>1,0</b>	<b>1,3</b>	<b>0,3</b>	<b>1,3</b>	-
Хируршко	15	15	1,0	1,3	0,3	1,3	-
Неврохирургија							
Кардиохирургија							
Ортопедско							
Гинеколошко							
Акушерско							
ОРЛ							
Очно							
Уролошко							
Максилофацијална хирургија							
Анестезија со реанимација							

Извор: Институт за јавно здравје на Република Северна Македонија - Скопје

1. Оддел за здравствена статистика и публицистика

2. Оддел за здравствена промоција и следење на болести

БРОЈ НА ЗДРАВСТВЕНИ РАБОТНИЦИ И ПОСТЕЛИ ВО БОЛНИЧКИТЕ ОДДЕЛЕНИЈА ВО ОПШТА  
БОЛНИЦА-КУМАНОВО ВО 2023 ГОДИНА

ОДДЕЛЕНИЈА	ЛЕКАРИ		Здравствени работници со всс,вшс и ссс		ПОСТЕЛИ		
	ВКУПНО	Специјалисти	ВКУПНО	На 1 лекар	ВКУПНО	На 1 лекар	На 1000 жители
<b>ВКУПНО</b>	<b>63</b>	<b>40</b>	<b>168</b>	<b>2,7</b>	<b>315</b>	<b>5,0</b>	<b>2,5</b>
<b>1.ИНТЕРНИСТИЧКИ</b>	<b>22</b>	<b>14</b>	<b>73</b>	<b>3,3</b>	<b>177</b>	<b>8,0</b>	<b>1,4</b>
Интерно	7	6	25	3,6	53	7,6	0,6
Инфективно	6	1	17	2,8	36	6,0	0,3
Детско	4	3	13	3,3	42	10,5	1,4
Интензивна неонатална нега							
Неврологија	3	3	11	3,7	23	7,7	0,2
Невропсихијатриско							
Кардиологија							
Психијатрија	2	1	7	3,5	23	11,5	0,2
Пнеумофтизиолошко							
Дерматовенеролошко							
Медицинска рехабилитација							
<b>2.ХИРУРШКИ</b>	<b>41</b>	<b>26</b>	<b>95</b>	<b>2,3</b>	<b>138</b>	<b>3,4</b>	<b>1,1</b>
Хируршко	9	6	34	3,8	34	3,8	0,3
Неврохирургија							
Кардиохирургија							
Ортопедско	2	1	1	0,5	8	4,0	0,1
Гинеколошко	8	5	18	2,3	12	1,5	0,2
Акушерско	8	4	20	2,5	40	5,0	1,4
ОРЛ	4	3	3	0,8	17	4,3	0,1
Очно	2	2	6	3,0	12	6,0	0,1
Уролошко	1	0	1	1,0	8	8,0	0,1
Максилофацијална хирургија							
Анестезија со реанимација	7	5	12	1,7	7	1,0	0,1

Извор: Институт за јавно здравје на Република Северна Македонија - Скопје

1. Оддел за здравствена статистика и публицистика

2. Оддел за здравствена промоција и следење на болести



ЛЕКУВАНИ БОЛНИ,ПРОСЕЧНО ЛЕКУВАЊЕ И ИСКОРИСТЕНОСТ НА БОЛНИЧКИТЕ ПОСТЕЛИ ВО  
БОЛНИЧКИТЕ ОДДЕЛЕНИЈА ВО ОПШТА БОЛНИЦА-КУМАНОВО ВО 2023 ГОДИНА

ОДДЕЛЕНИЈА	Лекувани болни	Остаарени болнички денови	Просечно лекување	Зафатеност на постелите во денови	Искористеност на болнички капацитети	Обрт на болнички постели	Интервал на обрт
<b>ВКУПНО</b>	<b>6822</b>	<b>35528</b>	<b>5,2</b>	<b>112,8</b>	<b>30,9</b>	<b>21,7</b>	<b>11,6</b>
<b>1.ИНТЕРНИСТИЧКИ</b>	<b>3078</b>	<b>23258</b>	<b>7,6</b>	<b>131,4</b>	<b>36,0</b>	<b>17,4</b>	<b>13,4</b>
Интерно	1056	9822	9,3	185,3	50,8	19,9	9,0
Инфективно	791	5655	7,1	157,1	43,0	22,0	9,5
Детско	1028	5334	5,2	127,0	34,8	24,5	9,7
Интензивна неонатална нега							
Неврологија	152	1819	12,0	79,1	21,7	6,6	43,3
Невропсихијатриско							
Кардиологија							
Психијатрија	51	628	12,3	27,3	7,5	2,2	152,3
Пнеумофтизиолошко							
Дерматовенеролошко							
Медицинска рехабилитација							
<b>2.ХИРУРШКИ</b>	<b>3744</b>	<b>12270</b>	<b>3,3</b>	<b>88,9</b>	<b>24,4</b>	<b>27,1</b>	<b>10,2</b>
Хируршко	1498	5223	3,5	153,6	42,1	44,1	4,8
Неврохирургија							
Кардиохирургија							
Ортопедско	174	1023	5,9	127,9	35,0	21,8	10,9
Гинеколошко	332	511	1,5	42,6	11,7	27,7	11,7
Акушерско	1329	4342	3,3	108,6	29,7	33,2	7,7
ОРЛ	54	377	7,0	22,2	6,1	3,2	107,9
Очно	2	2	1,0	0,2	0,0	0,2	2189,0
Уролошко	119	556	4,7	69,5	19,0	14,9	19,9
Максилофацијална хирургија							
Анестезија со реанимација	236	236	1,0	33,7	9,2	33,7	9,8

Извор: Институт за јавно здравје на Република Северна Македонија - Скопје

1. Оддел за здравствена статистика и публицистика

2. Оддел за здравствена промоција и следење на болести

БРОЈ НА ЗДРАВСТВЕНИ РАБОТНИЦИ И ПОСТЕЛИ ВО БОЛНИЧКИТЕ ОДДЕЛЕНИЈА ВО ОПШТА  
БОЛНИЦА-ОХРИД ВО 2023 ГОДИНА

ОДДЕЛЕНИЈА	ЛЕКАРИ		Здравствени работници со всс,вшс и ссс		ПОСТЕЛИ		
	ВКУПНО	Специјалисти	ВКУПНО	На 1 лекар	ВКУПНО	На 1 лекар	На 1000 жители
<b>ВКУПНО</b>	<b>43</b>	<b>40</b>	<b>132</b>	<b>3,1</b>	<b>138</b>	<b>3,2</b>	<b>2,5</b>
<b>1.ИНТЕРНИСТИЧКИ</b>	<b>17</b>	<b>17</b>	<b>59</b>	<b>3,5</b>	<b>93</b>	<b>5,5</b>	<b>1,7</b>
Интерно	9	9	28	3,1	53	5,9	1,2
Инфективно	2	2	9	4,5	20	10,0	0,5
Детско	0	0	8	0,0	0	0,0	0,0
Интензивна неонатална нега							
Неврологија							
Невропсихијатриско	6	6	14	2,3	20	3,3	0,4
Кардиологија							
Психијатрија							
Пнеумофтизиолошко							
Дерматовенеролошко							
Медицинска рехабилитација							
<b>2.ХИРУРШКИ</b>	<b>26</b>	<b>23</b>	<b>73</b>	<b>2,8</b>	<b>45</b>	<b>1,7</b>	<b>0,8</b>
Хируршко	7	7	19	2,7	13	1,9	0,2
Неврохирургија							
Кардиохирургија							
Ортопедско							
Гинеколошко	3	3	19	6,3	6	2,0	0,2
Акушерско	2	2	8	4,0	13	6,5	1,1
ОРЛ	5	5	9	1,8	4	0,8	0,1
Очно							
Уролошко	2	2	6	3,0	9	4,5	0,2
Максилофацијална хирургија							
Анестезија со реанимација	7	4	12	1,7	0	0,0	0,0

Извор: Институт за јавно здравје на Република Северна Македонија - Скопје

1. Оддел за здравствена статистика и публицистика

2. Оддел за здравствена промоција и следење на болести

ЛЕКУВАНИ БОЛНИ,ПРОСЕЧНО ЛЕКУВАЊЕ И ИСКОРИСТЕНОСТ НА БОЛНИЧКИТЕ ПОСТЕЛИ ВО  
БОЛНИЧКИТЕ ОДДЕЛЕНИЈА ВО ОПШТА БОЛНИЦА-ОХРИД ВО 2023 ГОДИНА

ОДДЕЛЕНИЈА	Лекувани болни	Остварени болнички денови	Просечно лекување	Зафатеност на постелите во денови	Искористеност на болнички капацитети	Обрт на болнички постели	Интервал на обрт
<b>ВКУПНО</b>	<b>3553</b>	<b>19918</b>	<b>5,6</b>	<b>144,3</b>	<b>39,5</b>	<b>25,7</b>	<b>8,6</b>
<b>1.ИНТЕРНИСТИЧКИ</b>	<b>1542</b>	<b>12896</b>	<b>8,4</b>	<b>138,7</b>	<b>38,0</b>	<b>16,6</b>	<b>13,7</b>
Интерно	535	7669	14,3	144,7	39,6	10,1	21,8
Инфективно	460	1714	3,7	85,7	23,5	23,0	12,1
Детско							
Интензивна неонатална нега							
Неврологија							
Невропсихијатриско	547	3513	6,4	175,7	48,1	27,4	6,9
Кардиологија							
Психијатрија							
Пнеумофтизиолошко							
Дерматовенеролошко							
Медицинска рехабилитација							
<b>2.ХИРУРШКИ</b>	<b>2011</b>	<b>7022</b>	<b>3,5</b>	<b>156,0</b>	<b>42,8</b>	<b>44,7</b>	<b>4,7</b>
Хируршко	670	2616	3,9	201,2	55,1	51,5	3,2
Неврохирургија							
Кардиохирургија							
Ортопедско							
Гинеколошко	100	55	0,6	9,2	2,5	16,7	21,4
Акушерско	670	2160	3,2	166,2	45,5	51,5	3,9
ОРЛ	22	113	5,1	28,3	7,7	5,5	61,2
Очно							
Уролошко	549	2078	3,8	230,9	63,3	61,0	2,2
Максилофацијална хирургија							
Анестезија со реанимација							

Извор: Институт за јавно здравје на Република Северна Македонија - Скопје

1. Оддел за здравствена статистика и публицистика

2. Оддел за здравствена промоција и следење на болести

БРОЈ НА ЗДРАВСТВЕНИ РАБОТНИЦИ И ПОСТЕЛИ ВО БОЛНИЧКИТЕ ОДДЕЛЕНИЈА ВО ОПШТА  
БОЛНИЦА-ОНЕ ХОСПИТАЛ ВО 2023 ГОДИНА

ОДДЕЛЕНИЈА	ЛЕКАРИ		Здравствени работници со всс,вшс и ссс		ПОСТЕЛИ		
	ВКУПНО	Специјалисти	ВКУПНО	На 1 лекар	ВКУПНО	На 1 лекар	На 1000 жители
<b>ВКУПНО</b>	<b>6</b>	<b>6</b>	<b>16</b>	<b>2,7</b>	<b>18</b>	<b>3,0</b>	<b>0,1</b>
<b>1.ИНТЕРНИСТИЧКИ</b>	<b>1</b>	<b>1</b>	<b>2</b>	<b>2,0</b>	<b>3</b>	<b>3,0</b>	<b>0,0</b>
Интерно	1	1	2	2,0	3	3,0	0,0
Инфективно							
Детско							
Интензивна неонатална нега							
Неврологија							
Невропсихијатриско							
Кардиологија							
Психијатрија							
Пнеумофтизиолошко							
Дерматовенеролошко							
Медицинска рехабилитација							
<b>2.ХИРУРШКИ</b>	<b>5</b>	<b>5</b>	<b>14</b>	<b>2,8</b>	<b>15</b>	<b>3,0</b>	<b>0,1</b>
Хируршко	1	1	8	8,0	3	3,0	0,0
Неврохирургија							
Кардиохирургија							
Ортопедско							
Гинеколошко	1	1	2	2,0	6	6,0	0,1
Акушерско	2	2	3	1,5	6	3,0	0,1
ОРЛ							
Очно							
Уролошко							
Максилофацијална хирургија							
Анестезија со реанимација	1	1	1	1,0	0	0,0	0,0

Извор: Институт за јавно здравје на Република Северна Македонија - Скопје

1. Оддел за здравствена статистика и публицистика
2. Оддел за здравствена промоција и следење на болести

ЛЕКУВАНИ БОЛНИ,ПРОСЕЧНО ЛЕКУВАЊЕ И ИСКОРИСТЕНОСТ НА БОЛНИЧКИТЕ ПОСТЕЛИ ВО  
БОЛНИЧКИТЕ ОДДЕЛЕНИЈА ВО ОПШТА БОЛНИЦА-ОНЕ ХОСПИТАЛ ВО 2023 ГОДИНА

ОДДЕЛЕНИЈА	Лекувани болни	Остварени болнички денови	Просечно лекување	Зафатеност на постелите во денови	Искористеност на болнички капацитети	Обрт на болнички постели	Интервал на обрт
<b>ВКУПНО</b>	<b>370</b>	<b>1140</b>	<b>3,1</b>	<b>63,3</b>	<b>17,4</b>	<b>20,6</b>	<b>14,7</b>
<b>1.ИНТЕРНИСТИЧКИ</b>	<b>5</b>	<b>25</b>	<b>5,0</b>	<b>8,3</b>	<b>2,3</b>	<b>1,7</b>	<b>214,0</b>
Интерно	5	25	5,0	8,3	2,3	1,7	214,0
Инфективно							
Детско							
Интензивна неонатална нега							
Неврологија							
Невропсихијатриско							
Кардиологија							
Психијатрија							
Пнеумофтизиолошко							
Дерматовенеролошко							
Медицинска рехабилитација							
<b>2.ХИРУРШКИ</b>	<b>365</b>	<b>1115</b>	<b>3,1</b>	<b>74,3</b>	<b>20,4</b>	<b>24,3</b>	<b>11,9</b>
Хируршко	116	182	1,6	60,7	16,6	38,7	7,9
Неврохирургија							
Кардиохирургија							
Ортопедско							
Гинеколошко	83	351	4,2	58,5	16,0	13,8	22,2
Акушерско	166	582	3,5	97,0	26,6	27,7	9,7
ОРЛ							
Очно							
Уролошко							
Максилофацијална хирургија							
Анестезија со реанимација							

Извор: Институт за јавно здравје на Република Северна Македонија - Скопје

1. Оддел за здравствена статистика и публицистика

2. Оддел за здравствена промоција и следење на болести

БРОЈ НА ЗДРАВСТВЕНИ РАБОТНИЦИ И ПОСТЕЛИ ВО БОЛНИЧКИТЕ ОДДЕЛЕНИЈА ВО ОПШТА  
БОЛНИЦА СО ПРОШИРЕНА ДЕЈНОСТ-ПРИЛЕП ВО 2023 ГОДИНА

ОДДЕЛЕНИЈА	ЛЕКАРИ		Здравствени работници со всс, вшс и ссс		ПОСТЕЛИ		
	ВКУПНО	Специјалисти	ВКУПНО	На 1 лекар	ВКУПНО	На 1 лекар	На 1000 жители
<b>ВКУПНО</b>	<b>78+1*</b>	<b>34+1*</b>	<b>178</b>	<b>2,3</b>	<b>325</b>	<b>4,1</b>	<b>3,7</b>
<b>1.ИНТЕРНИСТИЧКИ</b>	<b>42</b>	<b>19</b>	<b>71</b>	<b>1,7</b>	<b>188</b>	<b>4,5</b>	<b>2,2</b>
Интерно	16	6	22	1,4	64	4,0	0,9
Инфективно	6	2	13	2,2	53	8,8	0,6
Детско	9	4	13	1,4	28	3,1	1,5
Интензивна неонатална нега	2	2	11	5,5	16	8,0	0,2
Неврологија							
Невропсихијатриско	9	5	12	1,3	27	3,0	0,3
Кардиологија							
Психијатрија							
Пнеумофтизиолошко							
Дерматовенеролошко							
Медицинска рехабилитација							
<b>2.ХИРУРШКИ</b>	<b>36+1*</b>	<b>15+1*</b>	<b>107</b>	<b>2,9</b>	<b>137</b>	<b>3,7</b>	<b>1,6</b>
Хируршко	8	2	50	6,3	35	4,4	0,4
Неврохирургија							
Кардиохирургија							
Ортопедско	6	1	17	2,8	22	3,7	0,3
Гинеколошко	1	1	15	15,0	18	18,0	0,5
Акушерско	7	4	6	0,9	16	2,3	0,8
ОРЛ	1	1	5	5,0	6	6,0	0,1
Очно	5	2	4	0,8	23	4,6	0,3
Уролошко	2	1	0	0,0	0	0,0	0,0
Максифацијална хирургија	1*	1*	1	1,0	11	11,0	0,1
Анестезија со реанимација	6	3	9	1,5	6	1,0	0,1

Стоматолози\*

Извор: Институт за јавно здравје на Република Северна Македонија - Скопје

1. Оддел за здравствена статистика и публицистика

2. Оддел за здравствена промоција и следење на болести

ЛЕКУВАНИ БОЛНИ,ПРОСЕЧНО ЛЕКУВАЊЕ И ИСКОРИСТЕНОСТ НА БОЛНИЧКИТЕ ПОСТЕЛИ  
ВО БОЛНИЧКИТЕ ОДДЕЛЕНИЈА ВО ОПШТА БОЛНИЦА СО ПРОШИРЕНА ДЕЈНОСТ-ПРИЛЕП  
ВО 2023 ГОДИНА

ОДДЕЛЕНИЈА	Лекувани болни	Остварени болнички денови	Просечно лекување	Зафатеност на постелите во денови	Искористеност на болнички капацитети	Обрт на болнички постели	Интервал на обрт
<b>ВКУПНО</b>	<b>7796</b>	<b>33650</b>	<b>4,3</b>	<b>103,5</b>	<b>28,4</b>	<b>24,0</b>	<b>10,9</b>
<b>1.ИНТЕРНИСТИЧКИ</b>	<b>3598</b>	<b>18121</b>	<b>5,0</b>	<b>96,4</b>	<b>26,4</b>	<b>19,1</b>	<b>14,0</b>
Интерно	1866	6902	3,7	107,8	29,5	29,2	8,8
Инфективно	252	2136	8,5	40,3	11,0	4,8	68,3
Детско	353	1826	5,2	65,2	17,9	12,6	23,8
Интензивна неонатална нега	409	1721	4,2	107,6	29,5	25,6	10,1
Неврологија							
Невропсихијатриско	718	5536	7,7	205,0	56,2	26,6	6,0
Кардиологија							
Психијатрија							
Пнеумофтизиолошко							
Дерматовенеролошко							
Медицинска рехабилитација							
<b>2.ХИРУРШКИ</b>	<b>4198</b>	<b>15529</b>	<b>3,7</b>	<b>113,4</b>	<b>31,1</b>	<b>30,6</b>	<b>8,2</b>
Хируршко	1214	5682	4,7	162,3	44,5	34,7	5,8
Неврохирургија							
Кардиохирургија							
Ортопедско	1055	4320	4,1	196,4	53,8	48,0	3,5
Гинеколошко	500	890	1,8	49,4	13,5	27,8	11,4
Акушерско	409	1721	4,2	107,6	29,5	25,6	10,1
ОРЛ	65	355	5,5	59,2	16,2	10,8	28,2
Очно	691	1681	2,4	73,1	20,0	30,0	9,7
Уролошко							
Максилофацијална хирургија	243	771	3,2	70,1	19,2	22,1	13,3
Анестезија со реанимација	21	109	5,2	18,2	5,0	3,5	99,1

Извор: Институт за јавно здравје на Република Северна Македонија - Скопје

1. Оддел за здравствена статистика и публицистика

2. Оддел за здравствена промоција и следење на болести

БРОЈ НА ЗДРАВСТВЕНИ РАБОТНИЦИ И ПОСТЕЛИ ВО БОЛНИЧКИТЕ ОДДЕЛЕНИЈА ВО ОПШТА  
БОЛНИЦА-СТРУГА ВО 2023 ГОДИНА

ОДДЕЛЕНИЈА	ЛЕКАРИ		Здравствени работници со всс,вшс и ссс		ПОСТЕЛИ		
	ВКУПНО	Специјалисти	ВКУПНО	На 1 лекар	ВКУПНО	На 1 лекар	На 1000 жители
<b>ВКУПНО</b>	<b>41</b>	<b>20</b>	<b>90</b>	<b>2,2</b>	<b>90</b>	<b>2,2</b>	<b>1,7</b>
<b>1.ИНТЕРНИСТИЧКИ</b>	<b>15</b>	<b>5</b>	<b>39</b>	<b>2,6</b>	<b>51</b>	<b>3,4</b>	<b>1,0</b>
Интерно	9	2	19	2,1	32	3,6	0,8
Инфективно							
Детско	5	2	16	3,2	19	3,8	1,5
Интензивна неонатална нега	1	1	4	4,0	0	0,0	0,0
Неврологија							
Невропсихијатриско							
Кардиологија							
Психијатрија							
Пнеумофтизиолошко							
Дерматовенеролошко							
Медицинска рехабилитација							
<b>2.ХИРУРШКИ</b>	<b>26</b>	<b>15</b>	<b>51</b>	<b>2,0</b>	<b>39</b>	<b>1,5</b>	<b>0,7</b>
Хируршко	10	5	18	1,8	18	1,8	0,3
Неврохирургија							
Кардиохирургија							
Ортопедско							
Гинеколошко	4	3	10	2,5	6	1,5	0,3
Акушерско	5	4	11	2,2	15	3,0	1,2
ОРЛ							
Очно							
Уролошко							
Максилофацијална хирургија							
Анестезија со реанимација	7	3	12	1,7		0,0	0,0

Извор: Институт за јавно здравје на Република Северна Македонија - Скопје

1. Оддел за здравствена статистика и публицистика

2. Оддел за здравствена промоција и следење на болести



ЛЕКУВАНИ БОЛНИ,ПРОСЕЧНО ЛЕКУВАЊЕ И ИСКОРИСТЕНОСТ НА БОЛНИЧКИТЕ ПОСТЕЛИ ВО  
БОЛНИЧКИТЕ ОДДЕЛЕНИЈА ВО ОПШТА БОЛНИЦА-СТРУГА ВО 2023 ГОДИНА

ОДДЕЛЕНИЈА	Лекувани болни	Остварени болнички денови	Просечно лекување	Зафатеност на постелите во денови	Искористеност на болнички капацитети	Обрт на болнички постели	Интервал на обрт
<b>ВКУПНО</b>	<b>4577</b>	<b>12525</b>	<b>2,7</b>	<b>139,2</b>	<b>38,1</b>	<b>50,9</b>	<b>4,4</b>
<b>1.ИНТЕРНИСТИЧКИ</b>	<b>2358</b>	<b>7436</b>	<b>3,2</b>	<b>145,8</b>	<b>39,9</b>	<b>46,2</b>	<b>4,7</b>
Интерно	1308	2933	2,2	91,7	25,1	40,9	6,7
Инфективно							
Детско	1050	4503	4,3	237,0	64,9	55,3	2,3
Интензивна неонатална нега							
Неврологија							
Невропсихијатриско							
Кардиологија							
Психијатрија							
Пнеумофтизиолошко							
Дерматовенеролошко							
Медицинска рехабилитација							
<b>2.ХИРУРШКИ</b>	<b>2219</b>	<b>5089</b>	<b>2,3</b>	<b>130,5</b>	<b>35,7</b>	<b>56,9</b>	<b>4,1</b>
Хируршко	1446	3067	2,1	170,4	46,7	80,3	2,4
Неврохирургија							
Кардиохирургија							
Ортопедско							
Гинеколошко	221	353	1,6	58,8	16,1	36,8	8,3
Акушерско	552	1669	3,0	111,3	30,5	36,8	6,9
ОРЛ							
Очно							
Уролошко							
Максилофацијална хирургија							
Анестезија со реанимација							

Извор: Институт за јавно здравје на Република Северна Македонија - Скопје

1. Оддел за здравствена статистика и публицистика

2. Оддел за здравствена промоција и следење на болести

БРОЈ НА ЗДРАВСТВЕНИ РАБОТНИЦИ И ПОСТЕЛИ ВО БОЛНИЧКИТЕ ОДДЕЛЕНИЈА ВО ОПШТА  
БОЛНИЦА-СТРУМИЦА ВО 2023 ГОДИНА

ОДДЕЛЕНИЈА	ЛЕКАРИ		Здравствени работници со всс,вшс и ссс		ПОСТЕЛИ		
	ВКУПНО	Специјалисти	ВКУПНО	На 1 лекар	ВКУПНО	На 1 лекар	На 1000 жители
<b>ВКУПНО</b>	<b>51</b>	<b>31</b>	<b>115</b>	<b>2,3</b>	<b>200</b>	<b>3,9</b>	<b>2,5</b>
<b>1.ИНТЕРНИСТИЧКИ</b>	<b>24</b>	<b>12</b>	<b>51</b>	<b>2,1</b>	<b>109</b>	<b>4,5</b>	<b>1,4</b>
Интерно	9	4	17	1,9	21	2,3	0,3
Инфективно	4	2	9	2,3	28	7,0	0,4
Детско	5	3	8	1,6	27	5,4	1,6
Интензивна неонатална нега							
Неврологија	3	2	8	2,7	19	6,3	0,2
Невропсихијатриско							
Кардиологија							
Психијатрија	3	1	9	3,0	14	4,7	0,2
Пнеумофтизиолошко							
Дерматовенеролошко							
Медицинска реабилитација							
<b>2.ХИРУРШКИ</b>	<b>27</b>	<b>19</b>	<b>64</b>	<b>2,4</b>	<b>91</b>	<b>3,4</b>	<b>1,2</b>
Хируршко	4	3	15	3,8	32	8,0	0,4
Неврохирургија							
Кардиохирургија							
Ортопедско							
Гинеколошко	3	3	11	3,7	15	5,0	0,5
Акушерско	3	3	11	3,7	16	5,3	1,0
ОРЛ	4	2	3	0,8	16	4,0	0,2
Очно	4	3	4	1,0	12	3,0	0,2
Уролошко							
Максилофацијална хирургија							
Анестезија со реанимација	9	5	20	2,2	0	0,0	0,0

Извор: Институт за јавно здравје на Република Северна Македонија - Скопје

1. Оддел за здравствена статистика и публицистика

2. Оддел за здравствена промоција и следење на болести

ЛЕКУВАНИ БОЛНИ,ПРОСЕЧНО ЛЕКУВАЊЕ И ИСКОРИСТЕНОСТ НА БОЛНИЧКИТЕ ПОСТЕЛИ ВО  
БОЛНИЧКИТЕ ОДДЕЛЕНИЈА ВО ОПШТА БОЛНИЦА-СТРУМИЦА ВО 2023 ГОДИНА

ОДДЕЛЕНИЈА	Лекувани болни	Остаарени болнички денови	Просечно лекување	Зафатеност на постелите во денови	Искористеност на болнички капацитети	Обрт на болнички постели	Интервал на обрт
<b>ВКУПНО</b>	<b>5541</b>	<b>25928</b>	<b>4,7</b>	<b>129,6</b>	<b>35,5</b>	<b>27,7</b>	<b>8,5</b>
<b>1.ИНТЕРНИСТИЧКИ</b>	<b>2293</b>	<b>16599</b>	<b>7,2</b>	<b>152,3</b>	<b>41,7</b>	<b>21,0</b>	<b>10,1</b>
Интерно	1053	6134	5,8	292,1	80,0	50,1	1,5
Инфективно	375	3093	8,2	110,5	30,3	13,4	19,0
Детско	560	4244	7,6	157,2	43,1	20,7	10,0
Интензивна неонатална нега							
Неврологија	280	2755	9,8	145,0	39,7	14,7	14,9
Невропсихијатриско							
Кардиологија							
Психијатрија	25	373	14,9	26,6	7,3	1,8	189,5
Пнеумофтизиолошко							
Дерматовенеролошко							
Медицинска рехабилитација							
<b>2.ХИРУРШКИ</b>	<b>3248</b>	<b>9329</b>	<b>2,9</b>	<b>102,5</b>	<b>28,1</b>	<b>35,7</b>	<b>7,4</b>
Хируршко	1485	5250	3,5	164,1	44,9	46,4	4,3
Неврохирургија							
Кардиохирургија							
Ортопедско							
Гинеколошко	495	647	1,3	43,1	11,8	33,0	9,8
Акушерско	945	2355	2,5	147,2	40,3	59,1	3,7
ОРЛ	126	691	5,5	43,2	11,8	7,9	40,9
Очно	197	386	2,0	32,2	8,8	16,4	20,3
Уролошко							
Максилофацијална хирургија							
Анестезија со реанимација							

Извор: Институт за јавно здравје на Република Северна Македонија - Скопје

1. Оддел за здравствена статистика и публицистика

2. Оддел за здравствена промоција и следење на болести

БРОЈ НА ЗДРАВСТВЕНИ РАБОТНИЦИ И ПОСТЕЛИ ВО БОЛНИЧКИТЕ ОДДЕЛЕНИЈА ВО КЛИНИЧКА  
БОЛНИЦА-ТЕТОВО ВО 2023 ГОДИНА

ОДДЕЛЕНИЈА	ЛЕКАРИ		Здравствени работници со всс, вшс и ссс		ПОСТЕЛИ		
	ВКУПНО	Специјалисти	ВКУПНО	На 1 лекар	ВКУПНО	На 1 лекар	На 1000 жители
<b>ВКУПНО</b>	<b>160+2*</b>	<b>101+2*</b>	<b>246</b>	<b>1,5</b>	<b>442</b>	<b>2,7</b>	<b>2,6</b>
<b>1.ИНТЕРНИСТИЧКИ</b>	<b>66</b>	<b>41</b>	<b>89</b>	<b>1,3</b>	<b>231</b>	<b>3,5</b>	<b>1,4</b>
Интерно	37	21	35	0,9	75	2,0	0,6
Инфективно	4	3	9	2,3	17	4,3	0,1
Детско	10	8	18	1,8	80	8,0	1,9
Интензивна неонатална нега	1	1	2	2,0	35	35,0	0,8
Неврологија	8	5	13	1,6	13	1,6	0,1
Невропсихијатриско							
Кардиологија							
Психијатрија	6	3	12	2,0	11	1,8	0,1
Пнеумфтизиолошко							
Дерматовенеролошко							
Медицинска реhabилитација							
<b>2.ХИРУРШКИ</b>	<b>94+2*</b>	<b>60+2*</b>	<b>157</b>	<b>1,6</b>	<b>211</b>	<b>2,2</b>	<b>1,3</b>
Хируршко	33	21	56	1,7	48	1,5	0,3
Неврохирургија							
Кардиохирургија							
Ортопедско	8	6	11	1,4	23	2,9	0,1
Гинеколошко	14	6	21	1,5	21	1,5	0,3
Акушерско	9	9	25	2,8	46	5,1	1,1
ОРЛ	6	4	11	1,8	21	3,5	0,1
Очно	4	2	5	1,3	18	4,5	0,1
Уролошко	9	6	8	0,9	24	2,7	0,1
Максилофацијална хирургија	2*	2*	0	0,0	0	0,0	0,0
Анестезија со реанимација	11	6	20	1,8	10	0,9	0,1

Стоматолози\*

Извор: Институт за јавно здравје на Република Северна Македонија - Скопје

1. Оддел за здравствена статистика и публицистика

2. Оддел за здравствена промоција и следење на болести

ЛЕКУВАНИ БОЛНИ,ПРОСЕЧНО ЛЕКУВАЊЕ И ИСКОРИСТЕНОСТ НА БОЛНИЧКИТЕ ПОСТЕЛИ ВО  
БОЛНИЧКИТЕ ОДДЕЛЕНИЈА ВО КЛИНИЧКА БОЛНИЦА-ТЕТОВО ВО 2023 ГОДИНА

ОДДЕЛЕНИЈА	Лекувани болни	Остварени болнички денови	Просечно лекување	Зафатеност на постелите во денови	Искористеност на болнички капацитети	Обрт на болнички постели	Интервал на обрт
<b>ВКУПНО</b>	<b>10159</b>	<b>36029</b>	<b>3,5</b>	<b>81,5</b>	<b>22,3</b>	<b>23,0</b>	<b>12,3</b>
<b>1.ИНТЕРНИСТИЧКИ</b>	<b>4878</b>	<b>18840</b>	<b>3,9</b>	<b>81,6</b>	<b>22,3</b>	<b>21,1</b>	<b>13,4</b>
Интерно	2649	9581	3,6	127,7	35,0	35,3	6,7
Инфективно	148	811	5,5	47,7	13,1	8,7	36,4
Детско	1161	4353	3,7	54,4	14,9	14,5	21,4
Интензивна неонатална нега	585	1510	16,0	43,1	11,8	16,7	19,3
Неврологија	261	1602	6,1	123,2	33,8	20,1	12,0
Невропсихијатриско							
Кардиологија							
Психијатрија	74	983	13,3	89,4	24,5	6,7	41,0
Пнеумофтизиолошко							
Дерматовенеролошко							
Медицинска рехабилитација							
<b>2.ХИРУРШКИ</b>	<b>5281</b>	<b>17189</b>	<b>3,3</b>	<b>81,5</b>	<b>22,3</b>	<b>25,0</b>	<b>11,3</b>
Хируршко	1713	6475	3,8	134,9	37,0	35,7	6,4
Неврохирургија							
Кардиохирургија							
Ортопедско	304	1224	4,0	53,2	14,6	13,2	23,6
Гинеколошко	1500	4235	2,8	201,7	55,3	71,4	2,3
Акушерско	462	1368	3,0	29,7	8,1	10,0	33,4
ОРЛ	208	880	4,2	41,9	11,5	9,9	32,6
Очно	138	136	1,0	7,6	2,1	7,7	46,6
Уролошко	956	2871	3,0	119,6	32,8	39,8	6,2
Максилофацијална хирургија							
Анестезија со реанимација							

Извор: Институт за јавно здравје на Република Северна Македонија - Скопје

1. Оддел за здравствена статистика и публицистика

2. Оддел за здравствена промоција и следење на болести

БРОЈ НА ЗДРАВСТВЕНИ РАБОТНИЦИ И ПОСТЕЛИ ВО БОЛНИЧКИТЕ ОДДЕЛЕНИЈА ВО КЛИНИЧКА  
БОЛНИЦА-ШТИП ВО 2023 ГОДИНА

ОДДЕЛЕНИЈА	ЛЕКАРИ		Здравствени работници со всс,вмс и ссс		ПОСТЕЛИ		
	ВКУПНО	Специјалисти	ВКУПНО	На 1 лекар	ВКУПНО	На 1 лекар	На 1000 жители
<b>ВКУПНО</b>	<b>90+2*</b>	<b>60+1*</b>	<b>167</b>	<b>1,8</b>	<b>363</b>	<b>3,9</b>	<b>7,5</b>
<b>1.ИНТЕРНИСТИЧКИ</b>	<b>52</b>	<b>36</b>	<b>93</b>	<b>1,8</b>	<b>221</b>	<b>4,3</b>	<b>4,6</b>
Интерно	12	5	17	1,4	33	2,8	0,9
Инфективно	4	2	10	2,5	50	12,5	1,0
Детско	7	6	9	1,3	22	3,1	2,2
Интензивна неонатална нега	2	2	7	3,5	0	0,0	0,0
Неврологија	6	4	8	1,3	21	3,5	0,4
Невропсихијатриско							
Кардиологија	8	6	11	1,4	20	2,5	0,4
Психијатрија	6	6	10	1,7	13	2,2	0,3
Пнеумофтизиолошко							
Дерматовенеролошко	4	3	4	1,0	10	2,5	0,2
Медицинска рехабилитација	3	2	17	5,7	52	17,3	1,1
<b>2.ХИРУРШКИ</b>	<b>38+2*</b>	<b>24+1*</b>	<b>74</b>	<b>1,9</b>	<b>142</b>	<b>3,6</b>	<b>3,0</b>
Хируршко	8	5	16	2,0	32	4,0	0,7
Неврохирургија	1	1	1	1,0	2	2,0	0,0
Кардиохирургија							
Ортопедско	5	3	14	2,8	30	6,0	0,6
Гинеколошко	2	1	5	2,5	18	9,0	0,9
Акушерско	4	4	8	2,0	17	4,3	1,7
ОРЛ	4	3	4	1,0	9	2,3	0,2
Очно	3	1	6	2,0	11	3,7	0,2
Уролошко	4	3	7	1,8	18	4,5	0,4
Максилофацијална хирургија	2*	1*	1	0,5	5	2,5	0,1
Анестезија со реанимација	7	3	12	1,7	0	0,0	0,0

Стоматолози\*

Извор: Институт за јавно здравје на Република Северна Македонија - Скопје

1. Оддел за здравствена статистика и публицистика

2. Оддел за здравствена промоција и следење на болести

ЛЕКУВАНИ БОЛНИ,ПРОСЕЧНО ЛЕКУВАЊЕ И ИСКОРИСТЕНОСТ НА БОЛНИЧКИТЕ ПОСТЕЛИ ВО  
БОЛНИЧКИТЕ ОДДЕЛЕНИЈА ВО КЛИНИЧКА БОЛНИЦА-ШТИП ВО 2023 ГОДИНА

ОДДЕЛЕНИЈА	Лекувани болни	Остварени болнички денови	Просечно лекување	Зафатеност на постелите во денови	Искористеност на болнички капацитети	Обрт на болнички постели	Интервал на обрт
<b>ВКУПНО</b>	<b>10166</b>	<b>43716</b>	<b>4,3</b>	<b>120,4</b>	<b>33,0</b>	<b>28,0</b>	<b>8,7</b>
<b>1.ИНТЕРНИСТИЧКИ</b>	<b>5860</b>	<b>26883</b>	<b>4,6</b>	<b>121,6</b>	<b>33,3</b>	<b>26,5</b>	<b>9,2</b>
Интерно	1653	7343	4,4	222,5	61,0	50,1	2,8
Инфективно	440	3327	7,6	66,5	18,2	8,8	33,9
Детско	794	2134	2,7	97,0	26,6	36,1	7,4
Интензивна неонатална нега							
Неврологија	648	3742	5,8	178,2	48,8	30,9	6,1
Невропсихијатриско							
Кардиологија	1781	4078	2,3	203,9	55,9	89,1	1,8
Психијатрија	134	937	7,0	72,1	19,7	10,3	28,4
Пнеумофтизиолошко							
Дерматовенеролошко	98	652	6,7	65,2	17,9	9,8	30,6
Медицинска рехабилитација	312	4670	15,0	89,8	24,6	6,0	45,9
<b>2.ХИРУРШКИ</b>	<b>4306</b>	<b>16833</b>	<b>3,9</b>	<b>118,5</b>	<b>32,5</b>	<b>30,3</b>	<b>8,1</b>
Хируршко	1036	4688	4,5	146,5	40,1	32,4	6,7
Неврохирургија	100	576	5,8	288,0	78,9	50,0	1,5
Кардиохирургија							
Ортопедско	769	5673	7,4	189,1	51,8	25,6	6,9
Гинеколошко	631	939	1,5	52,2	14,3	35,1	8,9
Акушерско	485	1652	3,4	97,2	26,6	28,5	9,4
ОРЛ	58	334	5,8	37,1	10,2	6,4	50,9
Очно	622	672	1,1	61,1	16,7	56,5	5,4
Уролошко	474	1855	3,9	103,1	28,2	26,3	9,9
Максилофацијална хирургија	131	444	3,4	88,8	24,3	26,2	10,5
Анестезија со реанимација							

Извор: Институт за јавно здравје на Република Северна Македонија - Скопје

1. Оддел за здравствена статистика и публицистика

2. Оддел за здравствена промоција и следење на болести

БРОЈ НА ЗДРАВСТВЕНИ РАБОТНИЦИ И ПСТЕЛИ ВО УНИВЕРЗИТЕТСКИ КЛИНИКИ ВО 2023 ГОДИНА

Универзитетски клиници	Лекари		Здравствени работници со всс,вшс и ссс		Постели	
	Вкупно	Специјалисти	Вкупно	На 1 лекар	Вкупно	На 1 лекар
<b>ВКУПНО 1+2+3</b>	<b>631</b>	<b>514</b>	<b>1391</b>	<b>2,2</b>	<b>1668</b>	<b>2,6</b>
<b>1.ИНТЕРНИСТИЧКА ГРУПА</b>	<b>313</b>	<b>260</b>	<b>585</b>	<b>1,9</b>	<b>861</b>	<b>2,8</b>
Универзитетска кл. за инфективни болести и фебрилни состојби	23	16	51	2,2	99	4,3
Универзитетска кл. за детски болести	53	44	143	2,7	233	4,4
Универзитетска кл. за неврологија	28	24	49	1,8	56	2,0
Универзитетска кл. за психијатрија	14	11	27	1,9	49	3,5
Универзитетска кл. за дерматологија	17	14	10	0,6	29	1,7
Универзитетска кл. за гастроентерохепатологија	22	18	33	1,5	48	2,2
Универзитетска кл. за пулмологија и алергологија	25	24	50	2,0	46	1,8
Универзитетска кл. за кардиологија	53	45	103	1,9	120	2,3
Универзитетска кл. за токсикологија	14	13	23	1,6	31	2,2
Универзитетска кл. за нефрологија	19	16	31	1,6	45	2,4
Универзитетска кл. за ендокринологија,дијабетес и ендокрини нарушувања	12	10	22	1,8	28	2,3
Универзитетска кл. за ревматологија	16	13	18	1,1	42	2,6
Универзитетска кл. за хематологија	17	12	25	1,5	35	2,1
<b>2.ХИРИРШКА ГРУПА</b>	<b>287</b>	<b>226</b>	<b>714</b>	<b>2,5</b>	<b>696</b>	<b>2,4</b>
Универзитетска кл.за анестезија,реанимација и интензивно лекување(КАРИЛ)	45	29	77	1,7	20	0,4
Универзитетска кл. за дигестивна хирургија	14	12	58	4,1	69	4,9
Универзитетска кл. за урологија	11	11	31	2,8	37	3,4
Универзитетска кл. за детска хирургија	20	11	44	2,2	54	2,7
Универзитетска кл. за неврохирургија	12	9	58	4,8	41	3,4
Универзитетска кл. за торакална и васкуларна хирургија	12	10	62	5,2	66	5,5
Универзитетска кл.за кардиохирургија	18	13	51	2,8	16	0,9
Универзитетска кл. за пластична и реконструктивна хирургија	14	10	39	2,8	35	2,5
Универзитетска кл. за травматологија	14	14	35	2,5	40	2,9
Универзитетска кл. за ортопедски болести	27	26	59	2,2	63	2,3
Универзитетска кл. за гинекологија и акушерство	25	22	43	1,7	94	3,8
Универзитетска кл. за уво нос и грло	47	34	104	2,2	73	1,6
Универзитетска кл. за очни болести	14	13	28	2,0	58	4,1
Универзитетска кл. за очни болести	14	12	25	1,8	30	2,1
3.Универзитетска кл. за радиотерапија и онкологија	31	28	92	3,0	111	3,6
4.Универзитетска кл. за хируршки болести С.Наум Охридски	64	46	95	1,5	140	2,2
5.Универзитетска кл. за максилофацијална хирургија	1+11*	1+11*	12	1,0	31	2,6
6.Универзитетска кл. за физикална медицина и рехабилитација	10	10	58	5,8	215	21,5
7.Универзитетска кл.за белодробни заболувања кај деца	45	33	79	1,8	65	1,4
<b>ВКУПНО 1+2+3+4+5+6+7</b>	<b>751+11*</b>	<b>604+11*</b>	<b>1635</b>	<b>2,1</b>	<b>2119</b>	<b>2,8</b>

Стоматолози\*

Извор: Институт за јавно здравје на Република Северна Македонија - Скопје

1. Оддел за здравствена статистика и публицистика

2. Оддел за здравствена промоција и следење на болести



РАБОТА ВО УНИВЕРЗИТЕТСКИТЕ КЛИНИКИ ВО Р.С.МАКЕДОНИЈА ВО 2023 ГОДИНА

Универзитетски клиники	Лекувани болни	Остварени болнички денови	Просечно лекување	Зафатеност на постелите во денови	Искористеност на болнички капацитети	Обрт на болнички постели	Интервал на обрт
<b>ВКУПНО 1+2+3</b>	<b>66951</b>	<b>359276</b>	<b>5,4</b>	<b>215,4</b>	<b>59,0</b>	<b>40,1</b>	<b>3,7</b>
<b>1.ИНТЕРНИСТИЧКА ГРУПА</b>	<b>25964</b>	<b>169526</b>	<b>6,5</b>	<b>196,9</b>	<b>53,9</b>	<b>30,2</b>	<b>5,6</b>
Универзитетска кл. за инфективни болести и фебрилни состојби	1207	13068	10,8	132,0	36,2	12,2	19,1
Универзитетска кл. за детски болести	6448	36271	5,6	155,7	42,6	27,7	7,6
Универзитетска кл. за неврологија	1660	18474	11,1	329,9	90,4	29,6	1,2
Универзитетска кл. за психијатрија	252	5913	23,5	120,7	33,1	5,1	-
Универзитетска кл. за дерматологија	385	3916	10,2	135,0	37,0	13,3	17,3
Универзитетска кл. за гастроентерохепатологија	2270	16235	7,2	338,2	92,7	47,3	0,6
Универзитетска кл. за пулмологија и алергологија	1131	9472	8,4	205,9	56,4	24,6	6,5
Универзитетска кл. за кардиологија	7369	23055	3,1	192,1	52,6	61,4	2,8
Универзитетска кл. за токсикологија	589	2355	4,0	76,0	20,8	19,0	15,2
Универзитетска кл. за нефрологија	2341	9897	4,2	219,9	60,3	52,0	2,8
Универзитетска кл. за ендокринологија, дијабетес и ендокрини нарушувања	576	2696	4,7	96,3	26,4	20,6	13,1
Универзитетска кл. за ревматологија	1140	15961	14,0	380,0	104,1	27,1	-0,6
Универзитетска кл. за хематологија	596	12213	20,5	348,9	95,6	17,0	0,9
<b>2.ХИРУРШКА ГРУПА</b>	<b>38660</b>	<b>166911</b>	<b>4,3</b>	<b>239,8</b>	<b>65,7</b>	<b>55,5</b>	<b>2,3</b>
Универзитетска кл. за анестезија, реанимација и интензивно лекување(КАРИЛ)	719	6003	8,3	300,2	82,2	36,0	1,8
Универзитетска кл. за дигестивна хирургија	2680	18748	7,0	271,7	74,4	38,8	2,4
Универзитетска кл. за урологија	3314	14404	4,3	389,3	106,7	89,6	-0,3
Универзитетска кл. за детска хирургија	2169	7181	3,3	133,0	36,4	40,2	5,8
Универзитетска кл. за неврохирургија	1260	7694	6,1	187,7	51,4	30,7	5,8
Универзитетска кл. за торакална и васкуларна хирургија	2749	13885	5,1	210,4	57,6	41,7	3,7
Универзитетска кл. за кардиохирургија	487	5294	10,9	330,9	90,7	30,4	1,1
Универзитетска кл. за пластична и реконструктивна хирургија	6082	11851	1,9	338,6	92,8	173,8	0,2
Универзитетска кл. за травматологија	1882	11757	6,2	293,9	80,5	47,1	1,5
Универзитетска кл. за ортопедски болести	2455	15374	6,3	244,0	66,9	39,0	3,1
Универзитетска кл. за гинекологија и акушерство	7700	23337	3,0	248,3	68,0	81,9	1,4
Универзитетска кл. за уво нос и грло	3770	17880	4,7	244,9	67,1	51,6	2,3
Универзитетска кл. за очни болести	1658	5816	3,5	100,3	27,5	28,6	9,3
Универзитетска кл. за очни болести	1735	7687	4,4	256,2	70,2	57,8	1,9
3.Универзитетска кл. за радиотерапија и онкологија	2327	22839	9,8	205,8	56,4	21,0	7,6
4.Универзитетска кл. за хируршки болести С.Наум Охридски	5976	25028	4,2	178,8	49,0	42,7	4,4
5.Универзитетска кл. за максилофацијална хирургија	1748	4669	2,7	150,6	41,3	56,4	3,8
6.Универзитетска кл. за физикална медицина и рехабилитација	1723	37965	22,0	176,6	48,4	8,0	-
7.Универзитетска кл. за белодробни заболувања кај деца	2105	14875	7,1	228,8	62,7	32,4	4,2
<b>ВКУПНО 1+2+3+4+5+6+7</b>	<b>78503</b>	<b>441813</b>	<b>5,6</b>	<b>208,5</b>	<b>57,1</b>	<b>37,0</b>	<b>4,2</b>

Извор: Институт за јавно здравје на Република Северна Македонија - Скопје

1. Оддел за здравствена статистика и публицистика
2. Оддел за здравствена промоција и следење на болести

БРОЈ НА ЗДРАВСТВЕНИ РАБОТНИЦИ И ПОСТЕЛИ ВО СПЕЦИЈАЛНИТЕ БОЛНИЦИ, ЦЕНТРИТЕ ЗА  
РЕХАБИЛИТАЦИЈА И БОЛНИЦИ ЗА ЛЕКУВАЊЕ СО ПРИРОДЕН ФАКТОР ВО 2023 ГОДИНА

БОЛНИЦИ-ЗАВОДИ	Лекари		Здравствени работници со ввс, вшс и ссс		Постели	
	Вкупно	Специјалисти	Вкупно	На 1 лекар	Вкупно	На 1 лекар
Специјални болници за белодробни болести и туберкулоза	16	11	36	2,3	171	10,7
Институт за градни болести и туберкулоза-Скопје	8	6	8	1,0	56	7,0
Специјална болница за градни болести и туберкулоза-Лешок	4	2	12	3,0	45	11,3
Специјална болница за градни болести и туберкулоза-Јасеново	4	3	16	4,0	70	17,5
Специјална болница за ортопедија и травматологија -Св.Еразмо,Охрид	26	17	91	3,5	130	5,0
Невропсихијатриски болници	38+1*	28	294	7,5	960	24,6
Психијатриска болница-Скопје	17	16	104	6,1	388	22,8
Невропсихијатриска болница-Негорци,Гевгелија	8	3	57	7,1	240	30,0
Болница за душевни болести -Демир Хисар	13+1*	9	133	9,5	332	23,7
Специјални болници за гинекологија и акушерство	65	55	117	1,8	142	2,2
Специјална болница за гинекологија и акушерство Мајка Тереза-Скопје	38	29	77	2,0	104	2,7
Специјална болница за гинекологија, акушерство "Санте Плус,,Скопје	8	8	16	2,0	15	1,9
Специјална болница за гинекологија и акушерство Плодност-Битола	9	8	12	1,3	16	1,8
Специјална болница за гинекологија и акушерство Др.Органџиски-Штип	10	10	12	1,2	7	0,7
Заводи за рехабилитација	46	31	104	2,3	281	6,1
Завод за превенција и лекување на кардиоваскуларни заболувања-Охрид	22	15	18	0,8	95	4,3
Завод за дијализа, нефрологија и рехабилитација-Струга	17	12	71	4,2	114	6,7
Завод за превенција, лекување и рехабилитација на хронични респираторни и специфични заболувања-Отешево	7	4	15	2,1	72	10,3
Болница за лекување со природен фактор-Катланово, Скопје	2	2	17	8,5	180	90,0
Специјализирана болница за геријатриска и палијативна медицина "13 Ноември,, -Скопје	22	14	84	3,8	341	15,5
<b>ВКУПНО</b>	<b>215+1*</b>	<b>158</b>	<b>743</b>	<b>3,4</b>	<b>2205</b>	<b>10,2</b>

Стоматолози\*

Извор: Институт за јавно здравје на Република Северна Македонија - Скопје

1. Оддел за здравствена статистика и публицистика

2. Оддел за здравствена промоција и следење на болести

РАБОТА ВО СПЕЦИЈАЛНИТЕ БОЛНИЦИ, ЗАВОДИТЕ ЗА РЕХАБИЛИТАЦИЈА И БОЛНИЦИТЕ ЗА  
ЛЕКУВАЊЕ СО ПРИРОДЕН ФАКТОР ВО Р.С.МАКЕДОНИЈА ВО 2023 ГОДИНА

БОЛНИЦИ-ЗАВОДИ	Лекувани болни	Остварени болнички денови	Просечно лекување	Зафатеност на постелите во денови	Искористеност на болнички капацитети	Обрт на болнички постели	Интервал на обрт
Специјални болници за градни болести и туберкулоза	1872	19137	10,2	111,9	30,7	10,9	-
Институт за градни болести и туберкулоза	506	5217	10,3	93,2	25,5	9,0	-
Специјална болница за градни болести и туберкулоза-Лешок	596	5358	9,0	119,1	32,6	13,2	-
Специјална болница за градни болести и туберкулоза-Јасеново	770	8562	11,1	122,3	33,5	11,0	-
Специјална болница за ортопедија и трауматологија -Св.Еразмо,Охрид	1872	15966	8,5	122,8	33,6	14,4	16,8
Невропсихијатриски болници	1826	298298	163,4	310,7	85,1	1,9	-
Психијатриска болница-Скопје	1020	120231	117,9	309,9	84,9	2,6	-
Невросихијатриска болница-Негорци,Гевгелија	424	75534	178,1	314,7	86,2	1,8	-
Болница за душевни болести -Демир Хисар	382	102533	268,4	308,8	84,6	1,2	-
Специјални болници за гинекологија и акушерство	8272	24975	3,0	175,9	48,2	58,3	3,2
Специјална болница за гинекологија и акушерство Мајка Тереза-Скопје	6125	19243	3,1	185,0	50,7	58,9	3,1
Специјална болница за гинекологија и акушерство "Санте Плус",Скопје	409	939	2,3	62,6	17,2	27,3	11,1
Специјална болница за гинекологија и акушерство Плодност-Битола	1478	4106	2,8	256,6	70,3	92,4	1,2
Специјална болница за гинекологија и акушерство др.Органџиски-Штип	260	687	2,6	98,1	26,9	37,1	7,2
Заводи за рехабилитација	5177	76997	14,9	274,0	75,1	18,4	4,9
Завод за превенција и лекување на кардиоваскуларни заболувања-Охрид	3591	30546	8,5	321,5	88,1	37,8	1,1
Завод за дијализа,нефрологија и рехабилитација-Струга	1289	42283	32,8	370,9	101,6	11,3	-0,5
Завод за превенција,лекување и рехабилитација на хронични респираторни и специфични заболувања-Отешево	297	4168	14,0	57,9	15,9	4,1	-
Болница за лекување со природен фактор-Катланово,Скопје	601	13956	23,2	77,5	21,2	3,3	-
Специјализирана болница за гериијатриска и палијативна медицина "13Ноември",-Скопје	690	118661	172,0	348,0	95,3	2,0	8,4
<b>ВКУПНО</b>	<b>20310</b>	<b>567990</b>	<b>28,0</b>	<b>257,6</b>	<b>70,6</b>	<b>9,2</b>	<b>11,7</b>

Извор: Институт за јавно здравје на Република Северна Македонија - Скопје

1. Оддел за здравствена статистика и публицистика
2. Оддел за здравствена промоција и следење на болести

БРОЈ НА ЗДРАВСТВЕНИ РАБОТНИЦИ И ПОСТЕЛИ ВО ВОНБОЛНИЧКИ ОДДЕЛЕНИЈА ВО  
2023 ГОДИНА

ОДДЕЛЕНИЈА	ЛЕКАРИ		Здравствени работници со всс,вшс и ссс		ПОСТЕЛИ		
	ВКУПНО	Специјалисти	ВКУПНО	На 1 лекар	ВКУПНО	На 1 лекар	На 1000 жители
<b>ВКУПНО</b>	1	1	26	26,00	41	41,00	1,3
<b>Валандово</b>	0	0	4	0,00	4	0,00	0,4
<b>Кратово</b>	0	0	2	0,00	8	0,00	1,1
<b>Кр.Паланка</b>	1	1	15	15,00	24	24,00	1,1
<b>Свети Николе</b>	0	0	5	0,00	5	0,00	0,3

Извор: Институт за јавно здравје на Република Северна Македонија - Скопје

1. Оддел за здравствена статистика и публицистика

2. Оддел за здравствена промоција и следење на болести

РАБОТА ВО БОЛНИЧКИТЕ ПОСТЕЛИ ВО ВОНБОЛНИЧКИТЕ ОДДЕЛЕНИЈА ВО 2023 ГОДИНА

ОДДЕЛЕНИЈА	Лекувани болни	Остварени болнички денови	Просечно лекување	Зафатеност на постелите во денови	Искористеност на болнички капацитети	Обрт на болнички постели	Интервал на обрт
<b>ВКУПНО</b>	<b>248</b>	<b>1674</b>	<b>6,8</b>	<b>40,8</b>	<b>11,2</b>	<b>6,0</b>	<b>-</b>
<b>Валандово</b>	0	0	0,0	0,0	0,0	0,0	-
<b>Кратово</b>	5	5	1,0	0,6	0,2	0,6	-
<b>Кр.Паланка</b>	243	1669	6,9	69,5	19,1	10,1	-
<b>Свети Николе</b>	0	0	0,0	0,0	0,0	0,0	-

Извор: Институт за јавно здравје на Република Северна Македонија - Скопје

1. Оддел за здравствена статистика и публицитика
2. Оддел за здравствена промоција и следење на болести

БРОЈ НА ЗДРАВСТВЕНИ РАБОТНИЦИ И ПОСТЕЛИ ВО БОЛНИЧКО-СТАЦИОНАРНИТЕ ЗДРАВСТВЕНИ  
УСТАНОВИ, ВО ПЕЛАГОНИСКИ РЕГИОН ВО Р.С.МАКЕДОНИЈА ВО 2023 ГОДИНА

Име на болничко стационарни установи	ЛЕКАРИ		Здравствени работници со всс,вшс и ссс		ПОСТЕЛИ	
	Вкупно	Специјалисти	Вкупно	На 1 лекар	Вкупно	На 1 лекар
<b>Пелагониски регион</b>	<b>191+4*</b>	<b>106+3*</b>	<b>591</b>	<b>3,0</b>	<b>1205</b>	<b>6,2</b>
Клиничка болница-Битола	84+2*	52+2*	253	2,9	460	5,3
Специјална болница за гинекологија и акушерство- Плодност Битола	9	8	12	1,3	16	1,8
Болница за душевни болести- Демир Хисар	13+1*	9	133	9,5	332	23,7
Завод за превенција,лекување и рехабилитација на хронични респираторни и специфични заболувања-Отешево,Ресен	7	4	15	2,1	72	10,3
Општа болница со проширена дејност-Прилеп	78+1*	34+1*	178	2,3	325	4,1

Стоматолози \*

Извор: Институт за јавно здравје на Република Северна Македонија - Скопје

1. Оддел за здравствена статистика и публицистика
2. Оддел за здравствена промоција и следење на болести

РАБОТА ВО БОЛНИЧКО-СТАЦИОНАРНИТЕ ЗДРАВСТВЕНИ УСТАНОВИ ВО ПЕЛАГОНИСКИ РЕГИОН ВО Р.С.МАКЕДОНИЈА ВО 2023 ГОДИНА

Име на болничко-стационарни установи	Лекувани болни	Остварени болнички денови	Просечно лекување	Зафатеност на постелите во денови	Искористеност на болнички капацитети	Обрт на болнички постели	Интервал на обрт
<b>Пелагониски регион</b>	<b>18573</b>	<b>196437</b>	<b>10,6</b>	<b>163,0</b>	<b>44,7</b>	<b>15,4</b>	<b>13,1</b>
Клиничка болница-Битола	8620	51980	6,0	113,0	31,0	18,7	13,4
Специјална болница за гинекологија и акушерство Плодност-Битола	1478	4106	2,8	256,6	70,3	92,4	1,2
Болница за душевни болести -Демир Хисар	382	102533	268,4	308,8	84,6	1,2	-
Завод за превенција, лекување и рехабилитација на хронични респираторни и специфични заболувања-Отешево, Ресен	297	4168	14,0	57,9	15,9	4,1	-
Општа болница со проширена дејност-Прилеп	7796	33650	4,3	103,5	28,4	24,0	10,9

Извор: Институт за јавно здравје на Република Северна Македонија - Скопје

1. Оддел за здравствена статистика и публикација
2. Оддел за здравствена промоција и следење на болести

БРОЈ НА ЗДРАВСТВЕНИ РАБОТНИЦИ И ПОСТЕЛИ ВО БОЛНИЧКО-СТАЦИОНАРНИТЕ ЗДРАВСТВЕНИ  
УСТАНОВИ , ВО ВАРДАРСКИ РЕГИОН ВО Р.С.МАКЕДОНИЈА ВО 2023 ГОДИНА

Име на болничко стационарни установи	ЛЕКАРИ		Здравствени работници со всс,вшс и ссс		ПОСТЕЛИ	
	Вкупно	Специјалисти	Вкупно	На 1 лекар	Вкупно	На 1 лекар
<b>Вардарски регион</b>	<b>57</b>	<b>45</b>	<b>217</b>	<b>3,8</b>	<b>463</b>	<b>8,1</b>
Општа болница-Велес	38	29	133	3,5	269	7,1
Општа болница со проширена дејност-Кавадарци	15	13	63	4,2	119	7,9
Здравствен дом-вонболнички стационар Свети Николе	0	0	5	0,0	5	0,0
Специјална болница за градни болести и туберкулоза-Јасеново	4	3	16	4,0	70	17,5

Извор: Институт за јавно здравје на Република Северна Македонија - Скопје

1. Оддел за здравствена статистика и публицистика
2. Оддел за здравствена промоција и следење на болести



РАБОТА ВО БОЛНИЧКО-СТАЦИОНАРНИТЕ ЗДРАВСТВЕНИ УСТАНОВИ ВО ВАРДАРСКИ РЕГИОН ВО Р.С.МАКЕДОНИЈА ВО 2023 ГОДИНА

Име на болничко-стационарни установи	Лекувани болни	Остварени болнички денови	Просечно лекување	Зафатеност на постелите во денови	Искористеност на болнички капацитети	Обрт на болнички постели	Интервал на обрт
<b>Вардарски регион</b>	<b>7967</b>	<b>47384</b>	<b>5,9</b>	<b>102,3</b>	<b>28,0</b>	<b>17,2</b>	<b>15,3</b>
Општа болница-Велес	3946	26533	6,7	98,6	27,0	14,7	18,2
Општа болница со проширена дејност-Кавадарци	3251	12289	3,8	103,3	28,3	27,3	9,6
Здравствен дом-вонболнички стационар-Свети Николе	0	0	0,0	0,0	0,0	0,0	0,0
Специјална болница за градни болести и туберкулоза-Јасеново	770	8562	11,1	122,3	33,5	11,0	-

Извор: Институт за јавно здравје на Република Северна Македонија - Скопје

1. Оддел за здравствена статистика и публицистика

2. Оддел за здравствена промоција и следење на болести

БРОЈ НА ЗДРАВСТВЕНИ РАБОТНИЦИ И ПОСТЕЛИ ВО БОЛНИЧКО-СТАЦИОНАРНИТЕ ЗДРАВСТВЕНИ  
УСТАНОВИ, ВО СЕВЕРОИСТОЧЕН РЕГИОН ВО Р.С.МАКЕДОНИЈА ВО 2023 ГОДИНА

Име на болничко стационарни установи	ЛЕКАРИ		Здравствени работници со всс,вшс и ссс		ПОСТЕЛИ	
	Вкупно	Специјалисти	Вкупно	На 1 лекар	Вкупно	На 1 лекар
<b>Скопски регион</b>	<b>1119+11*</b>	<b>902+11*</b>	<b>2811</b>	<b>2,5</b>	<b>4013</b>	<b>3,5</b>
Општа болница РЕ-МЕДИКА-Гази Баба-Скопје	19	19	53	2,8	42	2,2
Специјализирана болница за геријатриска и палијативна медицина "13 Ноември", -Скопје	22	14	84	3,9	341	21,3
Специјална болница за гинекологија и акушерство САНТЕ ПЛУС-Скопје	8	8	16	2,0	15	1,9
Универзитетска кл.за белодробни заболувања кај деца	45	33	79	1,8	65	1,4
Градска болница 8ми септември-Карпош,Скопје	137	102	366	2,7	397	2,9
Психијатриска болница -Скопје-Карпош,Скопје	17	16	104	6,1	388	22,8
Клиничка болница -СИСТИНА Карпош,Скопје	89	81	374	4,2	219	2,5
Клиничка болница ЖАН МИТРЕВ-Карпош,Скопје	25	18	75	3,0	128	5,1
Универзитетска клиника за инфективни и фебрилни состојби	23	16	51	2,2	99	4,3
Универзитетска клиника за детски болести	53	44	143	2,7	233	4,4
Универзитетска клиника за неврологија	28	24	49	1,8	56	2,0
Универзитетска клиника за психијатрија	14	11	27	1,9	49	3,5
Универзитетска клиника за дерматовенерологија	17	14	10	0,6	29	1,7
Универзитетска клиника за гастроентерохепатологија	22	18	33	1,5	48	2,2
Универзитетска клиника за пулмологија и алергологија	25	24	50	2,0	46	1,8
Универзитетска клиника за кардиологија	53	45	103	1,9	120	2,3
Универзитетска клиника за токсикологија	14	13	23	1,6	31	2,2

(продолжува)

Име на болничко стационарни установи	ЛЕКАРИ		Здравствени работници со всс,вшс и ссс		ПОСТЕЛИ	
	Вкупно	Специјалисти	Вкупно	На 1 лекар	Вкупно	На 1 лекар
Универзитетска клиника за нефрологија	19	16	31	1,6	45	2,4
Универзитетска клиника за ендокринологија,дијабетес и ендокрини нарушувања	12	10	22	1,8	28	2,3
Универзитетска клиника за ревматологија	16	13	18	1,2	42	2,8
Универзитетска клиника за хематологија	17	12	25	1,5	35	2,1
Универзитетска клиника за анестезија,реанимација и интензивно лекување КАРИЛ	45	29	77	1,7	20	0,4
Универзитетска клиника за дигестивна хирургија	14	12	58	4,1	69	4,9
Универзитетска клиника за урологија	11	11	31	2,8	37	3,4
Универзитетска клиника за детска хирургија	20	11	44	2,2	54	2,7
Универзитетска клиника за неврохирургија	12	9	58	4,8	41	3,4
Универзитетска клиника за торакална и васкуларна хирургија	12	10	62	5,2	66	5,5
Универзитетска кл.за кардиохирургија	18	13	51	2,8	16	0,9
Универзитетска клиника за пластична и реконструктивна хирургија	14	10	39	2,8	35	2,5
Универзитетска клиника за траматологија	14	14	35	2,5	40	2,9
Универзитетска клиника за ортопедски болести	27	26	59	2,2	63	2,3
Универзитетска клиника за гинекологија и акушерство						
Гинекологија	25	22	43	1,7	94	3,8
Акушерство	47	34	104	2,2	73	1,6
Универзитетска клиника за уво нос и грло	14	13	28	2,0	58	4,1
Универзитетска клиника за очни болести	14	12	25	1,8	30	1,7
Универзитетска клиника за радиотерапија и онкологија	31	28	92	3,0	111	3,6
Универзитетска клиника за максилнофацијална хирургија	1+11*	1+11*	12	1,0	31	2,6

(продолжува)

Име на болничко стационарни установи	ЛЕКАРИ		Здравствени работници со всс,вшс и ссс		ПОСТЕЛИ	
	Вкупно	Специјалисти	Вкупно	На 1 лекар	Вкупно	На 1 лекар
Клиника за хирушки болести С.Наум Охридски	64	46	95	1,5	140	2,2
Институт за белодробни болести и туберкулоза	8	6	8	1,0	56	7,0
Универзитетска кл. за физикална медицина и рехабилитација	10	10	58	5,8	215	21,5
Специјална болница за гинекологија и акушерство Мајка Тереза-Скопје	38	29	77	2,0	104	2,7
Болница за лекување со природен фактор, Катланово-Петровец, Скопје	2	2	17	8,5	180	90,0
Општа болница Еуроиталија	3	3	2	0,7	24	8,0

Стоматолози \*

Извор: Институт за јавно здравје на Република Северна Македонија - Скопје

1. Оддел за здравствена статистика и публицистика
2. Оддел за здравствена промоција и следење на болести

РАБОТА ВО БОЛНИЧКО-СТАЦИОНАРНИТЕ ЗДРАВСТВЕНИ УСТАНОВИ ВО СКОПСКИ РЕГИОН ВО  
Р.С.МАКЕДОНИЈА ВО 2023 ГОДИНА

Име на болничко-стационарни установи	Лекувани болни	Остварени болнички денови	Просечно лекување	Зафатеност на постелите во денови	Искористеност на болнички капацитети	Обрт на болнички постели	Интервал на обрт
<b>Скопски регион</b>	<b>116982</b>	<b>859291</b>	<b>7,3</b>	<b>214,1</b>	<b>58,7</b>	<b>29,2</b>	<b>5,2</b>
Општа болница Ре-Медика,Гази Баба,Скопје	3026	5617	1,9	133,7	36,6	72,0	3,2
Специјализирана болница за гериятиска и палијативна медицина`13Ноември,,-Скопје	690	118661	172,0	348,0	95,3	2,0	8,4
Специјална болница за гинекологија и акушерство Санте Плус,Скопје	409	939	2,3	62,6	17,2	27,3	11,1
Универзитетска кл.за белодробни заболувања кај деца	2105	14875	7,1	228,8	62,7	32,4	4,2
Градска болница 8ми септември-Карпош,Скопје	12735	77719	6,1	195,8	53,6	32,1	5,3
Психијатриска болница-Скопје-Карпош,Скопје	1020	120231	117,9	309,9	84,9	2,6	-
Клиничка болница -Систина-Карпош,Скопје	10716	43810	4,1	200,0	54,8	48,9	3,4
Клиничка болница Жан Митрев-Карпош,Скопје	2611	12045	4,6	94,1	25,8	20,4	13,3
Универзитетска клиника за инфективни и фебрилни состојби	1207	13068	10,8	132,0	36,2	12,2	19,1
Универзитетска клиника за детски болести	6448	36271	5,6	155,7	42,6	27,7	7,6
Универзитетска клиника за неврологија	1660	18474	11,1	329,9	90,4	29,6	1,2
Универзитетска клиника за психијатрија	252	5913	23,5	120,7	33,1	5,1	-
Универзитетска клиника за дерматовенерологија	385	3916	10,2	135,0	37,0	13,3	17,3
Универзитетска клиника за гастроентерологија	2270	16235	7,2	338,2	92,7	47,3	0,6
Универзитетска клиника за пулмологија и алергологија	1131	9472	8,4	205,9	56,4	24,6	6,5
Универзитетска клиника за кардиологија	7369	23055	3,1	192,1	52,6	61,4	2,8
Универзитетска клиника за токсикологија	589	2355	4,0	76,0	20,8	19,0	15,2

(продолжува)

Име на болничко-стационарни установи	Лекувани болни	Остварени болнички денови	Просечно лекување	Зафатеност на постелите во денови	Искористеност на болнички капацитети	Обрт на болнички постели	Интервал на обрт
Универзитетска клиника за нефрологија	2341	9897	4,2	219,9	60,3	52,0	2,8
Универзитетска клиника за ендокринологија,дијабетес и ендокрини нарушувања	576	2696	4,7	96,3	26,4	20,6	13,1
Универзитетска клиника за ревматологија	1140	15961	14,0	380,0	104,1	27,1	-0,6
Универзитетска клиника за хематологија	596	12213	20,5	348,9	95,6	17,0	0,9
Универзитетска клиника за анестезија,реанимација и интензивно лекување КАРИЛ	719	6003	8,3	300,2	82,2	36,0	1,8
Универзитетска клиника за дигестивна хирургија	2680	18748	7,0	271,7	74,4	38,8	2,4
Универзитетска клиника за урологија	3314	14404	4,3	389,3	106,7	89,6	-0,3
Универзитетска клиника за детска хирургија	2169	7181	3,3	133,0	36,4	40,2	5,8
Универзитетска клиника за неврохирургија	1260	7694	6,1	187,7	51,4	30,7	5,8
Универзитетска клиника за торакална и васкуларна хирургија	2749	13885	5,1	210,4	57,6	41,7	3,7
Универзитетска кл.за кардиохирургија	487	5294	10,9	330,9	90,7	30,4	1,1
Универзитетска кл.за пластична и реконструктивна хирургија	6082	11851	1,9	338,6	92,8	173,8	0,2
Универзитетска клиника за траматологија	1882	11757	6,2	293,9	80,5	47,1	1,5
Универзитетска клиника за ортопедски болести	2455	15374	6,3	244,0	66,9	39,0	3,1
Универзитетска клиника за гинекологија и акушерство							
гинекологија	7700	23337	3,0	248,3	68,0	81,9	1,4
акушерство	3770	17880	4,7	244,9	67,1	51,6	2,3
Универзитетска клиника за уво нос и грло	1658	5816	3,5	100,3	27,5	28,6	9,3
Универзитетска клиника за очни болести	1735	7687	4,4	256,2	70,2	57,8	1,9

(продолжува)

Име на болничко-стационарни установи	Лекувани болни	Остварени болнички денови	Просечно лекување	Зафатеност на постелите во денови	Искористеност на болнички капацитети	Обрт на болнички постели	Интервал на обрт
Универзитетска клиника за радиотерапија и онкологија	2327	22839	9,8	205,8	56,4	21,0	7,6
Клиника за максилофацијална хирургија	1748	4669	2,7	150,6	41,3	56,4	3,8
Клиника за хирушки болести С.Наум Охридски	5976	25028	4,2	178,8	49,0	42,7	4,4
Институт за градни болести и туберкулоза	506	5217	10,3	93,2	25,5	9,0	-
Универзитетска кл. за физикална медицина и рехабилитација	1723	37965	22,0	176,6	48,4	8,0	-
Специјална болница за гинекологија и акушерство Мајка Тереза, Скопје	6125	19243	3,1	185,0	50,7	58,9	3,1
Општа болница Еуроиталија	40	40	1,0	0,8	0,2	0,8	-
Болница за лекување со природен фактор-Катланово, Петровец, Скопје	601	13956	23,2	77,5	21,2	3,3	-

Извор: Институт за јавно здравје на Република Северна Македонија - Скопје

1. Оддел за здравствена статистика и публицистика
2. Оддел за здравствена промоција и следење на болести

БРОЈ НА ЗДРАВСТВЕНИ РАБОТНИЦИ И ПОСТЕЛИ ВО БОЛНИЧКО-СТАЦИОНАРНИТЕ ЗДРАВСТВЕНИ  
УСТАНОВИ, ВО СЕВЕРОИСТОЧЕН РЕГИОН ВО Р.С.МАКЕДОНИЈА ВО 2023 ГОДИНА

Име на болничко стационарни установи	ЛЕКАРИ		Здравствени работници со всс,вшс и ссс		ПОСТЕЛИ	
	Вкупно	Специјалисти	ВКУПНО	На 1 лекар	Вкупно	На 1 лекар
<b>Североисточен регион</b>	<b>64</b>	<b>41</b>	<b>185</b>	<b>2,9</b>	<b>347</b>	<b>5,4</b>
Здравствен дом-вонболнички стационар-Кратово	0	0	2	0,0	8	0,0
Здравствен дом-вонболнички стационар-Крива Паланка	1	1	15	15,0	24	24,0
Општа болница-Куманово	63	40	168	2,7	315	5,0

Извор: Институт за јавно здравје на Република Северна Македонија - Скопје

1. Оддел за здравствена статистика и публицистика
2. Оддел за здравствена промоција и следење на болести



РАБОТА ВО БОЛНИЧКО-СТАЦИОНАРНИТЕ ЗДРАВСТВЕНИ УСТАНОВИ ВО СЕВЕРОИСТИЧЕН РЕГИОН ВО Р.С.МАКЕДОНИЈА ВО 2023 ГОДИНА

Име на болничко-стационарни установи	Лекувани болни	Остварени болнички денови	Просечно лекување	Зафатеност на постелите во денови	Искористеност на болнички капацитети	Обрт на болнички постели	Интервал на обрт
<b>Североисточен регион</b>	<b>7070</b>	<b>37202</b>	<b>5,3</b>	<b>107,2</b>	<b>29,4</b>	<b>20,4</b>	<b>12,7</b>
Здравствен дом-вонболнички стационар-Кратово	5	5	1,0	0,6	0,2	0,6	-
Здравствен дом-вонболнички стационар-Крива Паланка	243	1669	6,9	69,5	19,1	10,1	-
Општа болница-Куманово	6822	35528	5,2	112,8	30,9	21,7	11,6

Извор: Институт за јавно здравје на Република Северна Македонија - Скопје

1. Оддел за здравствена статистика и публицистика
2. Оддел за здравствена промоција и следење на болести

БРОЈ НА ЗДРАВСТВЕНИ РАБОТНИЦИ И ПОСТЕЛИ ВО БОЛНИЧКО-СТАЦИОНАРНИТЕ ЗДРАВСТВЕНИ  
УСТАНОВИ ВО ЈУГОЗАПАДЕН РЕГИОН ВО Р.С.МАКЕДОНИЈА ВО 2023 ГОДИНА

Име на болничко стационарни установи	ЛЕКАРИ		Здравствени работници со всс,вшс и ссс		ПОСТЕЛИ	
	Вкупно	Специјалисти	Вкупно	На 1 лекар	Вкупно	На 1 лекар
<b>Југозападен регион</b>	<b>184</b>	<b>127</b>	<b>543</b>	<b>3,0</b>	<b>720</b>	<b>3,9</b>
Општа болница со проширена дејност-Дебар	13	6	48	3,6	87	6,7
Општа болница -Кичево	22	17	93	4,2	66	3,0
Општа болница-Охрид	43	40	132	3,1	138	3,2
Завод за превенција и лекување на кардиоваскуларни заболувања- Охрид	22	15	18	0,8	95	4,3
Специјална болница за ортопедија и травматологија-Св.Еразмо,Охрид	26	17	91	3,5	130	5,0
Општа болница-Струга	41	20	90	2,2	90	2,2
Завод за дијализа,нефрологија и рехабилитација-Струга	17	12	71	4,2	114	6,7

Извор: Институт за јавно здравје на Република Северна Македонија - Скопје

1. Оддел за здравствена статистика и публицистика
2. Оддел за здравствена промоција и следење на болести

РАБОТА ВО БОЛНИЧКО-СТАЦИОНАРНИТЕ ЗДРАВСТВЕНИ УСТАНОВИ ВО ЈУГОЗАПАДЕН РЕГИОН ВО Р.С.МАКЕДОНИЈА ВО 2023 ГОДИНА

Име на болничко-стационарни установи	Лекувани болни	Остварени болнички денови	Просечно лекување	Зафатеност на постелите во денови	Искористеност на болнички капацитети	Обрт на болнички постели	Интервал на обрт
<b>Југозападен регион</b>	<b>21880</b>	<b>138940</b>	<b>6,4</b>	<b>193,0</b>	<b>52,9</b>	<b>30,4</b>	<b>5,7</b>
Општа болница со проширена дејност-Дебар	5947	14634	2,5	168,2	46,1	68,4	2,9
Општа болница -Кичево	1051	3068	2,9	46,5	12,7	15,9	20,0
Општа болница-Охрид	3553	19918	5,6	144,3	39,5	25,7	8,6
Завод за превенција и лекување на кардиоваскуларни заболувања-Охрид	3591	30546	8,5	321,5	88,1	37,8	1,1
Специјална болница за ортопедија и травматологија -Св.Еразмо,Охрид	1872	15966	8,5	122,8	33,6	14,4	16,8
Општа болница-Струга	4577	12525	2,7	139,2	38,1	50,9	4,4
Завод за дијализа,нефрологија и рехабилитација-Струга	1289	42283	32,8	370,9	101,6	11,3	-0,5

Извор: Институт за јавно здравје на Република Северна Македонија - Скопје

1. Оддел за здравствена статистика и публицистика

2. Оддел за здравствена промоција и следење на болести

БРОЈ НА ЗДРАВСТВЕНИ РАБОТНИЦИ И ПОСТЕЛИ ВО БОЛНИЧКО-СТАЦИОНАРНИТЕ ЗДРАВСТВЕНИ  
УСТАНОВИ , ВО ЈУГОИСТОЧЕН РЕГИОН ВО Р.С.МАКЕДОНИЈА ВО 2023 ГОДИНА

Име на болничко стационарни установи	ЛЕКАРИ		Здравствени работници со всс,вшс и ссс		ПОСТЕЛИ	
	Вкупно	Специјалисти	Вкупно	На 1 лекар	Вкупно	На 1 лекар
<b>Југоисточен регион</b>	<b>74</b>	<b>46</b>	<b>224</b>	<b>3,0</b>	<b>567</b>	<b>7,7</b>
Здравствен дом -вонболнички стационар Валандово	0	0	4	0,0	4	0,0
Општа болница со проширена дејност-Гевгелија	15	12	48	3,2	123	8,2
Психијатриска болница-Негорци- Гевгелија	8	3	57	7,1	240	30,0
Општа болница -Струмица	51	31	115	2,3	200	3,9

Извор: Институт за јавно здравје на Република Северна Македонија - Скопје

1. Оддел за здравствена статистика и публицистика

2. Оддел за здравствена промоција и следење на болести

РАБОТА ВО БОЛНИЧКО-СТАЦИОНАРНИТЕ ЗДРАВСТВЕНИ УСТАНОВИ ВО ЈУГОИСТОЧЕН РЕГИОН ВО Р.С.МАКЕДОНИЈА ВО 2023 ГОДИНА

Име на болничко-стационарни установи	Лекувани болни	Остварени болнички денови	Просечно лекување	Зафатеност на постелите во денови	Искористеност на болнички капацитети	Обрт на болнички постели	Интервал на обрт
<b>Југоисточен регион</b>	<b>9544</b>	<b>125524</b>	<b>13,2</b>	<b>221,4</b>	<b>60,7</b>	<b>16,8</b>	<b>8,5</b>
Здравствен дом -вонболнички стационар Валандово	0	0	0,0	0,0	0,0	0,0	-
Општа болница со проширена дејност-Гевгелија	3579	24062	6,7	195,6	53,6	29,1	5,8
Невросихијатриска болница-Негорци,Гевгелија	424	75534	178,1	314,7	86,2	1,8	-
Општа болница -Струмица	5541	25928	4,7	129,6	35,5	27,7	8,5

Извор: Институт за јавно здравје на Република Северна Македонија - Скопје

1. Оддел за здравствена статистика и публицистика
2. Оддел за здравствена промоција и следење на болести

БРОЈ НА ЗДРАВСТВЕНИ РАБОТНИЦИ И ПОСТЕЛИ ВО БОЛНИЧКО-СТАЦИОНАРНИТЕ ЗДРАВСТВЕНИ  
УСТАНОВИ, ВО ПОЛОШКИ РЕГИОН ВО Р.С.МАКЕДОНИЈА ВО 2023 ГОДИНА

Име на болничко стационарни установи	ЛЕКАРИ		Здравствени работници со всс,вшс и ссс		ПОСТЕЛИ	
	Вкупно	Специјалисти	Вкупно	На 1 лекар	Вкупно	На 1 лекар
<b>Полошки регион</b>	<b>226+2*</b>	<b>146+2*</b>	<b>419</b>	<b>1,8</b>	<b>708</b>	<b>3,1</b>
Општа болница-Гостивар	56	37	145	2,6	203	3,6
Клиничка болница-Тетово	160+2*	101+2*	246	1,5	442	2,7
Специјална болница за градни болести и туберкулоза-Лешок,Теарце	4	2	12	3,0	45	11,3
Општа болница-Оне Хоспитал	6	6	16	2,7	18	3,0

Стоматолози \*

Извор: Институт за јавно здравје на Република Северна Македонија - Скопје

1. Оддел за здравствена статистика и публицистика

2. Оддел за здравствена промоција и следење на болести

РАБОТА ВО БОЛНИЧКО-СТАЦИОНАРНИТЕ ЗДРАВСТВЕНИ УСТАНОВИ ВО ПОЛОШКИ РЕГИОН ВО Р.С.МАКЕДОНИЈА ВО 2023 ГОДИНА

Име на болничко-стационарни установи	Лекувани болни	Остварени болнички денови	Просечно лекување	Зафатеност на постелите во денови	Искористеност на болнички капацитети	Обрт на болнички постели	Интервал на обрт
<b>Полошки регион</b>	<b>15714</b>	<b>69123</b>	<b>4,4</b>	<b>97,6</b>	<b>26,7</b>	<b>22,2</b>	<b>12,0</b>
Општа болница-Гостивар	4591	26594	5,8	131,0	35,9	22,6	10,3
Клиничка болница-Тетово	10157	36031	3,5	81,5	22,3	23,0	12,3
Специјална болница за градни болести и туберкулоза-Лешок,Теарце	596	5358	9,0	119,1	32,6	13,2	-
Општа болница-Оне Хоспитал	370	1140	3,1	63,3	17,4	20,6	14,7

Извор: Институт за јавно здравје на Република Северна Македонија - Скопје

1. Оддел за здравствена статистика и публицистика
2. Оддел за здравствена промоција и следење на болести

БРОЈ НА ЗДРАВСТВЕНИ РАБОТНИЦИ И ПОСТЕЛИ ВО БОЛНИЧКО-СТАЦИОНАРНИТЕ ЗДРАВСТВЕНИ  
УСТАНОВИ, ВО ИСТОЧЕН РЕГИОН ВО Р.С.МАКЕДОНИЈА ВО 2023 ГОДИНА

Име на болничко стационарни установи	ЛЕКАРИ		Здравствени работници со всс,вшс и ссс		ПОСТЕЛИ	
	Вкупно	Специјалисти	Вкупно	На 1 лекар	Вкупно	На 1 лекар
<b>Источен регион</b>	<b>118+2*</b>	<b>80+1*</b>	<b>238</b>	<b>2,0</b>	<b>490</b>	<b>4,1</b>
Општа болница со проширена дејност-Кочани	18	10	59	3,3	120	6,7
Клиничка болница-Штип	90+2*	60+1*	167	1,8	363	3,9
Специјална болница за гинекологија и акушерство др.Органџиски-Штип	10	10	12	1,2	7	0,7

Стоматолози \*

Извор: Институт за јавно здравје на Република Северна Македонија - Скопје

1. Оддел за здравствена статистика и публицистика

2. Оддел за здравствена промоција и следење на болести



РАБОТА ВО БОЛНИЧКО-СТАЦИОНАРНИТЕ ЗДРАВСТВЕНИ УСТАНОВИ ВО ИСТОЧЕН РЕГИОН ВО Р.С.МАКЕДОНИЈА ВО 2023 ГОДИНА

Име на болничко-стационарни установи	Лекувани болни	Остварени болнички денови	Просечно лекување	Зафатеност на постелите во денови	Искористеност на болнички капацитети	Обрт на болнички постели	Интервал на обрт
<b>Источен регион</b>	<b>12722</b>	<b>58994</b>	<b>4,6</b>	<b>120,4</b>	<b>33,0</b>	<b>26,0</b>	<b>9,4</b>
Општа болница со проширена дејност-Кочани	2296	14591	6,4	121,6	33,3	19,1	12,7
Клиничка болница-Штип	10166	43716	4,3	120,4	33,0	28,0	8,7
Специјална болница за гинекологија и акушерство др.Органџиски-Штип	260	687	2,6	98,1	26,9	37,1	7,2

Извор: Институт за јавно здравје на Република Северна Македонија - Скопје

1. Оддел за здравствена статистика и публицистика
2. Оддел за здравствена промоција и следење на болести





